


### Rennen Women Open 001 W

2000 meter  
**2000m**

Pos.	Meldung	500m	1000m	1500m	finish	Zeitabstand
1.	<b>Célia Dupré</b> Club Aviron Vézenaz	01:41,7 (2)	03:24,2 (1) 01:42,5 +0,8	05:04,6 (1) 01:40,4 -2,1	<b>06:44,4 (1)</b> 01:39,8 -0,6	
2.	<b>Lisa Lötscher</b> Seeclub Luzern	01:42,3 (3)	03:26,0 (3) 01:43,7 +1,4	05:09,5 (3) 01:43,5 -0,2	<b>06:50,0 (2)</b> 01:40,5 -3,0	+5,6
3.	<b>Aurelia-Maxima Katharina Janzen</b> SC Caslano e Malcantone	01:40,3 (1)	03:24,4 (2) 01:44,1 +3,8	05:09,3 (2) 01:44,9 +0,8	<b>06:50,7 (3)</b> 01:41,4 -3,5	+6,3
4.	<b>Jeannine Gmelin</b> Ruderclub Sarnen	01:43,4 (6)	03:27,8 (5) 01:44,4 +1,0	05:11,7 (5) 01:43,9 -0,5	<b>06:53,6 (4)</b> 01:41,9 -2,0	+9,2
5.	<b>Sofia Meakin</b> Club Aviron Vézenaz	01:42,9 (5)	03:26,9 (4) 01:44,0 +1,1	05:10,9 (4) 01:44,0	<b>06:54,2 (5)</b> 01:43,3 -0,7	+9,8
6.	<b>Salome Ulrich</b> Seeclub Luzern	01:44,7 (9)	03:29,7 (7) 01:45,0 +0,3	05:14,1 (6) 01:44,4 -0,6	<b>06:55,4 (6)</b> 01:41,3 -3,1	+11,0
7.	<b>Nina Wettstein</b> Seeclub Stäfa	01:44,8 (10)	03:30,8 (9) 01:46,0 +1,2	05:16,5 (8) 01:45,7 -0,3	<b>06:57,4 (7)</b> 01:40,9 -4,8	+13,0
8.	<b>Olivia Negrinotti</b> Società Canottieri Ceresio	01:42,8 (4)	03:28,7 (6) 01:45,9 +3,1	05:14,6 (7) 01:45,9	<b>06:58,0 (8)</b> 01:43,4 -2,5	+13,6
9.	<b>Fabienne Schweizer</b> Seeclub Luzern	01:44,6 (8)	03:30,5 (8) 01:45,9 +1,3	05:17,1 (9) 01:46,6 +0,7	<b>07:02,5 (9)</b> 01:45,4 -1,2	+18,1
10.	<b>Flavia Lötscher</b> Seeclub Luzern	01:45,0 (11)	03:32,8 (11) 01:47,8 +2,8	05:19,4 (11) 01:46,6 -1,2	<b>07:04,0 (10)</b> 01:44,6 -2,0	+19,6
11.	<b>Ruth Ulbrich</b> Ruderclub Rapperswil-Jona	01:43,8 (7)	03:31,1 (10) 01:47,3 +3,5	05:18,7 (10) 01:47,6 +0,3	<b>07:06,8 (11)</b> 01:48,1 +0,5	+22,4
12.	<b>Nicole Schmid</b> See-Club Zug	01:45,9 (13)	03:34,0 (13) 01:48,1 +2,2	05:23,1 (13) 01:49,1 +1,0	<b>07:07,5 (12)</b> 01:44,4 -4,7	+23,1
13.	<b>Thalia Ahumada Ireland</b> Forward Rowing Club Morges	01:47,4 (14)	03:34,9 (14) 01:47,5 +0,1	05:22,1 (12) 01:47,2 -0,3	<b>07:10,2 (13)</b> 01:48,1 +0,9	+25,8
14.	<b>Lina Kühn</b> Ruderclub Erlenbach	01:45,1 (12)	03:33,8 (12) 01:48,7 +3,6	05:24,0 (14) 01:50,2 +1,5	<b>07:11,9 (14)</b> 01:47,9 -2,3	+27,5
15.	<b>Katarina McMahon</b> Belvoir Ruderclub Zürich	01:47,4 (14)	03:37,0 (15) 01:49,6 +2,2	05:26,4 (15) 01:49,4 -0,2	<b>07:13,9 (15)</b> 01:47,5 -1,9	+29,5



# ERGEBNIS

Swiss Rowing Indoors  
2. März 2024

Rennen Women Open  
**001 W**

2000 meter  
**2000m**

Pos.	Meldung	500m	1000m	1500m	finish	Zeitabstand
16.	Maria Rosa Wicki Club Canottieri Lugano	01:49,0 (16)	03:42,5 (16) 01:53,5 +4,5	05:35,4 (16) 01:52,9 -0,6	07:21,6 (16) 01:46,2 -6,7	+37,2
17.	Flora Duchow Solothurner Ruderclub	01:53,6 (18)	03:48,4 (18) 01:54,8 +1,2	05:44,5 (17) 01:56,1 +1,3	07:39,5 (17) 01:55,0 -1,1	+55,1
18.	Julia Schalch Ruderclub Aarburg	01:51,0 (17)	03:47,9 (17) 01:56,9 +5,9	05:46,5 (18) 01:58,6 +1,7	07:42,2 (18) 01:55,7 -2,9	+57,8
19.	Katharina Zeller Club Aviron Vevey	01:55,1 (19)	03:53,9 (20) 01:58,8 +3,7	05:54,6 (21) 02:00,7 +1,9	07:50,5 (19) 01:55,9 -4,8	+1:06,1
20.	Julia Nicole Sidler See-Club Zug	01:55,3 (20)	03:52,0 (19) 01:56,7 +1,4	05:53,9 (19) 02:01,9 +5,2	07:52,5 (20) 01:58,6 -3,3	+1:08,1
21.	Jill Benne Ruderclub Uster	01:55,8 (21)	03:54,0 (21) 01:58,2 +2,4	05:54,0 (20) 02:00,0 +1,8	07:54,6 (21) 02:00,6 +0,6	+1:10,2
22.	Candice Humair Société Nautique Etoile Bienne	01:58,0 (22)	03:56,6 (22) 01:58,6 +0,6	06:00,0 (22) 02:03,4 +4,8	08:03,1 (22) 02:03,1 -0,3	+1:18,7

Rennen Men Open

# 002 M

2000 meter  
**2000m**

Pos.	Meldung	500m	1000m	1500m	finish	Zeitabstand
1.	Andrin Gulich Seeclub Küsnacht	01:27,7 (2)	02:56,1 (2) 01:28,4 +0,7	04:24,1 (1) 01:28,0 -0,4	05:50,5 (1) 01:26,4 -1,6	
2.	Jonah Plock Ruderclub Rapperswil-Jona	01:27,5 (1)	02:55,8 (1) 01:28,3 +0,8	04:24,2 (2) 01:28,4 +0,1	05:51,3 (2) 01:27,1 -1,3	+0,8
3.	Tim Roth Grasshopper Club Zürich	01:27,8 (3)	02:56,2 (3) 01:28,4 +0,6	04:24,5 (3) 01:28,3 -0,1	05:51,9 (3) 01:27,4 -0,9	+1,4
4.	Kai Schätzle Seeclub Luzern	01:28,4 (6)	02:57,6 (5) 01:29,2 +0,8	04:26,0 (4) 01:28,4 -0,8	05:53,6 (4) 01:27,6 -0,8	+3,1
5.	Maurin Lange Seeclub Luzern	01:29,4 (8)	02:59,3 (10) 01:29,9 +0,5	04:28,9 (10) 01:29,6 -0,3	05:54,9 (5) 01:26,0 -3,6	+4,4
6.	Roman Rööslì Seeclub Sempach	01:28,2 (5)	02:57,1 (4) 01:28,9 +0,7	04:26,3 (5) 01:29,2 +0,3	05:56,1 (6) 01:29,8 +0,6	+5,6
7.	Joel Schürch Seeclub Sursee	01:29,4 (8)	02:59,2 (9) 01:29,8 +0,4	04:28,4 (8) 01:29,2 -0,6	05:56,4 (7) 01:28,0 -1,2	+5,9
8.	Patrick Brunner Seeclub Sempach	01:28,6 (7)	02:57,7 (6) 01:29,1 +0,5	04:27,0 (6) 01:29,3 +0,2	05:56,6 (8) 01:29,6 +0,3	+6,1
9.	Dominic Condrau Ruderclub Rapperswil-Jona	01:29,5 (10)	02:59,1 (8) 01:29,6 +0,1	04:28,4 (8) 01:29,3 -0,3	05:58,6 (9) 01:30,2 +0,9	+8,1
10.	Leonardo Salerno Club Canottieri Lugano	01:27,8 (3)	02:57,7 (6) 01:29,9 +2,1	04:28,3 (7) 01:30,6 +0,7	06:00,0 (10) 01:31,7 +1,1	+9,5
11.	Gian Luca Egli Seeclub Stansstad	01:29,6 (11)	03:00,7 (13) 01:31,1 +1,5	04:32,2 (11) 01:31,5 +0,4	06:04,9 (11) 01:32,7 +1,2	+14,4
12.	Bojan Reuffurth See-Club Zug	01:30,9 (16)	03:02,3 (14) 01:31,4 +0,5	04:34,1 (14) 01:31,8 +0,4	06:05,0 (12) 01:30,9 -0,9	+14,5
13.	Nils Alexander Schneider Seeclub Biel	01:29,7 (13)	03:00,6 (12) 01:30,9 +1,2	04:33,1 (12) 01:32,5 +1,6	06:06,1 (13) 01:33,0 +0,5	+15,6
13.	Alexander Bannwart Seeclub Stansstad	01:30,4 (14)	03:03,1 (15) 01:32,7 +2,3	04:36,8 (17) 01:33,7 +1,0	06:06,1 (13) 01:29,3 -4,4	+15,6
15.	Nicolas Berger Rowing Club Bern	01:31,0 (18)	03:03,5 (17) 01:32,5 +1,5	04:36,4 (15) 01:32,9 +0,4	06:08,5 (15) 01:32,1 -0,8	+18,0

Rennen Men Open

# 002 M


2000 meter  
**2000m**

Pos.	Meldung	500m	1000m	1500m	finish	Zeitabstand
16.	<b>Shamall Luis Suero Santana</b> Rowing Club Bern	01:31,0 (18)	03:03,2 (16) 01:32,2 +1,2	04:36,4 (15) 01:33,2 +1,0	06:09,5 (16) 01:33,1 -0,1	+19,0
17.	<b>Mattia Soldo</b> Ruderclub Rapperswil-Jona	01:31,0 (18)	03:03,7 (18) 01:32,7 +1,7	04:37,4 (19) 01:33,7 +1,0	06:11,2 (17) 01:33,8 +0,1	+20,7
18.	<b>Scott Bärlocher</b> Ruderclub Baden	01:29,6 (11)	02:59,6 (11) 01:30,0 +0,4	04:33,5 (13) 01:33,9 +3,9	06:11,5 (18) 01:38,0 +4,1	+21,0
19.	<b>Charlie Plein</b> Seeclub Zürich	01:30,8 (15)	03:04,6 (20) 01:33,8 +3,0	04:38,2 (20) 01:33,6 -0,2	06:11,7 (19) 01:33,5 -0,1	+21,2
20.	<b>Donat Vonder Mühl</b> Basler Ruder-Club	01:30,9 (16)	03:03,8 (19) 01:32,9 +2,0	04:36,9 (18) 01:33,1 +0,2	06:11,9 (20) 01:35,0 +1,9	+21,4
21.	<b>Théodor Töpfer</b> Grasshopper Club Zürich	01:31,7 (21)	03:05,2 (21) 01:33,5 +1,8	04:39,7 (21) 01:34,5 +1,0	06:13,1 (21) 01:33,4 -1,1	+22,6
22.	<b>Ivo Loepfe</b> See-Club Zug	01:33,6 (24)	03:08,2 (23) 01:34,6 +1,0	04:42,7 (23) 01:34,5 -0,1	06:16,2 (22) 01:33,5 -1,0	+25,7
23.	<b>Nicolas Chambers</b> Club Aviron Vevey	01:32,6 (23)	03:06,1 (22) 01:33,5 +0,9	04:40,8 (22) 01:34,7 +1,2	06:16,5 (23) 01:35,7 +1,0	+26,0
24.	<b>Ondrej Zedka</b> Lausanne Sports Section Aviron	01:34,0 (29)	03:09,1 (24) 01:35,1 +1,1	04:44,2 (24) 01:35,1	06:21,3 (24) 01:37,1 +2,0	+30,8
25.	<b>Ognjen Janosevic</b> Ruderclub Aarburg	01:34,7 (31)	03:10,4 (26) 01:35,7 +1,0	04:47,6 (26) 01:37,2 +1,5	06:21,5 (25) 01:33,9 -3,3	+31,0
26.	<b>Noah von Tavel</b> Rowing Club Bern	01:33,6 (24)	03:09,8 (25) 01:36,2 +2,6	04:47,4 (25) 01:37,6 +1,4	06:23,4 (26) 01:36,0 -1,6	+32,9
27.	<b>Lukas Blass</b> Seeclub Küsnacht	01:35,4 (32)	03:12,2 (29) 01:36,8 +1,4	04:48,3 (27) 01:36,1 -0,7	06:23,8 (27) 01:35,5 -0,6	+33,3
28.	<b>Janis Jucker</b> Seeclub Stäfa	01:35,7 (33)	03:13,8 (32) 01:38,1 +2,4	04:50,9 (29) 01:37,1 -1,0	06:24,8 (28) 01:33,9 -3,2	+34,3
29.	<b>Seric Critchley</b> Club Aviron Vevey	01:33,6 (24)	03:10,4 (26) 01:36,8 +3,2	04:48,5 (28) 01:38,1 +1,3	06:25,1 (29) 01:36,6 -1,5	+34,6
30.	<b>Lino Caminades</b> Ruderclub Kreuzlingen	01:34,3 (30)	03:12,1 (28) 01:37,8 +3,5	04:53,1 (31) 01:41,0 +3,2	06:26,1 (30) 01:33,0 -8,0	+35,6

Rennen Men Open  
**002 M**

2000 meter  
**2000m**

Pos.	Meldung	500m	1000m	1500m	finish	Zeitabstand
31.	Johannes Schleyerbach Basler Ruder-Club	01:37,0 (40)	03:14,7 (34) 01:37,7 +0,7	04:52,3 (30) 01:37,6 -0,1	06:28,3 (31) 01:36,0 -1,6	+37,8
32.	Sebastian Koch Ruderclub Baden	01:36,6 (38)	03:16,0 (37) 01:39,4 +2,8	04:54,9 (33) 01:38,9 -0,5	06:32,0 (32) 01:37,1 -1,8	+41,5
33.	Raphael Roulet Club Aviron Vevey	01:36,7 (39)	03:15,5 (36) 01:38,8 +2,1	04:54,4 (32) 01:38,9 +0,1	06:32,9 (33) 01:38,5 -0,4	+42,4
34.	Felix Locher Ruderclub Erlenbach	01:33,6 (24)	03:12,3 (30) 01:38,7 +5,1	04:56,4 (36) 01:44,1 +5,4	06:36,0 (34) 01:39,6 -4,5	+45,5
35.	Romain Goncervt Club Aviron Vevey	01:36,5 (36)	03:15,2 (35) 01:38,7 +2,2	04:55,8 (34) 01:40,6 +1,9	06:37,3 (35) 01:41,5 +0,9	+46,8
36.	Delaja Blaser Ruderclub Aarburg	01:36,1 (34)	03:14,3 (33) 01:38,2 +2,1	04:56,1 (35) 01:41,8 +3,6	06:38,8 (36) 01:42,7 +0,9	+48,3
37.	Yves Berset Seeclub Sursee	01:36,5 (36)	03:16,4 (38) 01:39,9 +3,4	04:59,1 (37) 01:42,7 +2,8	06:40,3 (37) 01:41,2 -1,5	+49,8
38.	Noah Obrist privat	01:32,1 (22)	03:13,1 (31) 01:41,0 +8,9	05:00,0 (38) 01:46,9 +5,9	06:47,4 (38) 01:47,4 +0,5	+56,9
39.	Damien Klingler Forward Rowing Club Morges	01:40,5 (41)	03:23,3 (42) 01:42,8 +2,3	05:07,2 (40) 01:43,9 +1,1	06:48,6 (39) 01:41,4 -2,5	+58,1
40.	Nils Kocher Société Nautique Etoile Bienne	01:41,8 (44)	03:22,5 (41) 01:40,7 -1,1	05:04,5 (39) 01:42,0 +1,3	06:55,9 (40) 01:51,4 +9,4	+1:05,4
41.	Nils Hugo Remnefjord Seeclub Zürich	01:40,5 (41)	03:25,2 (43) 01:44,7 +4,2	05:11,9 (41) 01:46,7 +2,0	06:56,9 (41) 01:45,0 -1,7	+1:06,4
42.	Davide Vallana SC Caslano e Malcantone	01:36,1 (34)	03:22,0 (40) 01:45,9 +9,8	05:12,6 (42) 01:50,6 +4,7	06:59,1 (42) 01:46,5 -4,1	+1:08,6
43.	Justin Würsch Ruderclub Blauweiss Basel	01:33,6 (24)	03:21,2 (39) 01:47,6 +14,0	05:12,9 (43) 01:51,7 +4,1	07:05,3 (43) 01:52,4 +0,7	+1:14,8
44.	Leandro Genovese Ruderclub Kreuzlingen	01:42,1 (45)	03:29,6 (45) 01:47,5 +5,4	05:19,0 (44) 01:49,4 +1,9	07:09,5 (44) 01:50,5 +1,1	+1:19,0
45.	Quirin de Reuver Ruderclub Kreuzlingen	01:40,8 (43)	03:27,3 (44) 01:46,5 +5,7	05:24,3 (45) 01:57,0 +10,5	07:18,3 (45) 01:54,0 -3,0	+1:27,8



# ERGEBNIS

Swiss Rowing Indoors

2. März 2024

Rennen Men Open

## 002 M

2000 meter

## 2000m

Pos.	Meldung	500m	1000m	1500m	finish	Zeitabstand
	Leonhard Pohl Seeclub Zürich					did not start
	Rik Vils Seeclub Zürich					did not start

Rennen Women Lightweight  
**003 LW**

2000 meter  
**2000m**

Pos.	Meldung	500m	1000m	1500m	finish	Zeitabstand
1.	Frédérique Rol Lausanne Sports Section Aviron	01:45,2 (1)	03:31,9 (1) 01:46,7 +1,5	05:18,6 (1) 01:46,7	<b>07:04,3</b> (1) 01:45,7 -1,0	
2.	Eline Rol Soc. Nautique Genève S. Aviron	01:46,7 (2)	03:34,7 (2) 01:48,0 +1,3	05:24,1 (2) 01:49,4 +1,4	<b>07:12,0</b> (2) 01:47,9 -1,5	+7,7
3.	Olivia Nacht Ruderclub Baden	01:47,6 (4)	03:36,1 (3) 01:48,5 +0,9	05:24,7 (3) 01:48,6 +0,1	<b>07:13,4</b> (3) 01:48,7 +0,1	+9,1
4.	Patricia Merz See-Club Zug	01:47,2 (3)	03:36,4 (4) 01:49,2 +2,0	05:25,0 (4) 01:48,6 -0,6	<b>07:13,6</b> (4) 01:48,6	+9,3
5.	Emma Ming Ruderclub Reuss Luzern	01:49,7 (5)	03:42,6 (5) 01:52,9 +3,2	05:36,3 (5) 01:53,7 +0,8	<b>07:26,9</b> (5) 01:50,6 -3,1	+22,6
6.	Aline Trevisan See-Club Zug	01:52,6 (7)	03:47,1 (7) 01:54,5 +1,9	05:42,0 (7) 01:54,9 +0,4	<b>07:32,8</b> (6) 01:50,8 -4,1	+28,5
7.	Gianna Schwyzer Ruderclub Thalwil	01:50,4 (6)	03:44,3 (6) 01:53,9 +3,5	05:39,7 (6) 01:55,4 +1,5	<b>07:35,4</b> (7) 01:55,7 +0,3	+31,1
8.	Laura Villiger Seeclub Luzern	01:54,0 (8)	03:48,7 (8) 01:54,7 +0,7	05:44,0 (8) 01:55,3 +0,6	<b>07:38,0</b> (8) 01:54,0 -1,3	+33,7
9.	Marion Heiniger Seeclub Biel	01:54,0 (8)	03:50,6 (9) 01:56,6 +2,6	05:48,8 (9) 01:58,2 +1,6	<b>07:42,8</b> (9) 01:54,0 -4,2	+38,5
10.	Lara Trötschel Solothurner Ruderclub	01:57,0 (12)	03:54,0 (10) 01:57,0	05:54,1 (10) 02:00,1 +3,1	<b>07:53,9</b> (10) 01:59,8 -0,3	+49,6
11.	Zoe Botti Società Canottieri Ceresio	01:55,8 (10)	03:55,1 (11) 01:59,3 +3,5	05:56,5 (11) 02:01,4 +2,1	<b>07:59,3</b> (11) 02:02,8 +1,4	+55,0
12.	Aurinia Petretta Ruderclub Blauweiss Basel	01:56,0 (11)	03:58,5 (12) 02:02,5 +6,5	06:05,2 (12) 02:06,7 +4,2	<b>08:10,4</b> (12) 02:05,2 -1,5	+1:06,1
13.	Marina Zürcher Ruderclub Blauweiss Basel	01:59,9 (13)	04:03,2 (13) 02:03,3 +3,4	06:07,9 (13) 02:04,7 +1,4	<b>08:13,4</b> (13) 02:05,5 +0,8	+1:09,1
	Anna Ingenhoven Seeclub Stäfa				<b>did not start</b>	

Rennen Men Lightweight  
**004 LM**

2000 meter  
**2000m**

Pos.	Meldung	500m	1000m	1500m	finish	Zeitabstand
1.	<b>Raphaël Ahumada Ireland</b> Forward Rowing Club Morges	01:32,2 (2)	03:04,3 (1) 01:32,1 -0,1	04:36,1 (1) 01:31,8 -0,3	<b>06:08,9 (1)</b> 01:32,8 +1,0	
2.	<b>Andri Struzina</b> See-Club Zug	01:31,6 (1)	03:04,7 (2) 01:33,1 +1,5	04:37,4 (2) 01:32,7 -0,4	<b>06:10,0 (2)</b> 01:32,6 -0,1	+1,1
3.	<b>Davide Magni</b> Club Canottieri Lugano	01:33,2 (3)	03:08,0 (3) 01:34,8 +1,6	04:44,0 (3) 01:36,0 +1,2	<b>06:20,0 (3)</b> 01:36,0	+11,1
4.	<b>Samuel Bisang</b> See-Club Zug	01:35,4 (4)	03:12,2 (4) 01:36,8 +1,4	04:52,0 (4) 01:39,8 +3,0	<b>06:32,1 (4)</b> 01:40,1 +0,3	+23,2
5.	<b>Nino Dührkoop</b> Seeclub Küsnacht	01:36,3 (5)	03:14,8 (5) 01:38,5 +2,2	04:54,0 (5) 01:39,2 +0,7	<b>06:34,1 (5)</b> 01:40,1 +0,9	+25,2
6.	<b>Cal Gorvy</b> Ruderclub Erlenbach	01:38,1 (6)	03:17,0 (6) 01:38,9 +0,8	04:59,4 (6) 01:42,4 +3,5	<b>06:43,0 (6)</b> 01:43,6 +1,2	+34,1
7.	<b>Ben Simon</b> Seeclub Zürich	01:39,0 (7)	03:19,9 (7) 01:40,9 +1,9	05:01,2 (7) 01:41,3 +0,4	<b>06:45,0 (7)</b> 01:43,8 +2,5	+36,1
8.	<b>Martin Gunn</b> Société Nautique Etoile Bienne	01:41,2 (8)	03:24,0 (8) 01:42,8 +1,6	05:07,3 (8) 01:43,3 +0,5	<b>06:49,6 (8)</b> 01:42,3 -1,0	+40,7
9.	<b>Léon Martin</b> Forward Rowing Club Morges	01:43,1 (10)	03:27,0 (10) 01:43,9 +0,8	05:10,2 (9) 01:43,2 -0,7	<b>06:51,9 (9)</b> 01:41,7 -1,5	+43,0
10.	<b>Emanuel Studer</b> Seeclub Thun	01:41,7 (9)	03:25,0 (9) 01:43,3 +1,6	05:11,9 (10) 01:46,9 +3,6	<b>06:58,5 (10)</b> 01:46,6 -0,3	+49,6
11.	<b>Golo Wolff</b> Polytechniker Ruderclub Zürich	01:44,2 (13)	03:29,1 (11) 01:44,9 +0,7	05:14,9 (11) 01:45,8 +0,9	<b>06:58,9 (11)</b> 01:44,0 -1,8	+50,0
12.	<b>Colin Elia Maier</b> Seeclub Thun	01:43,9 (11)	03:33,6 (13) 01:49,7 +5,8	05:22,8 (13) 01:49,2 -0,5	<b>07:07,7 (12)</b> 01:44,9 -4,3	+58,8
13.	<b>Lorin Jacob</b> Ruderclub Thalwil	01:43,9 (11)	03:31,2 (12) 01:47,3 +3,4	05:21,8 (12) 01:50,6 +3,3	<b>07:09,1 (13)</b> 01:47,3 -3,3	+1:00,2



Rennen Juniorinnen U19  
**005 JW**

2000 meter  
**2000m**

Pos.	Meldung	500m	1000m	1500m	finish	Zeitabstand
1.	<b>Barbara McMahon</b> Belvoir Ruderclub Zürich	01:45,2 (1)	03:33,0 (2) 01:47,8 +2,6	05:21,2 (1) 01:48,2 +0,4	<b>07:06,8</b> (1) 01:45,6 -2,6	
2.	<b>Seraina Stirnimann</b> Seeclub Sempach	01:47,9 (3)	03:37,7 (3) 01:49,8 +1,9	05:27,5 (2) 01:49,8	<b>07:12,7</b> (2) 01:45,2 -4,6	+5,9
3.	<b>Aurelia Benati</b> Rowing Club Bern	01:47,1 (2)	03:38,0 (4) 01:50,9 +3,8	05:28,7 (3) 01:50,7 -0,2	<b>07:12,8</b> (3) 01:44,1 -6,6	+6,0
4.	<b>Ilaria Moi</b> Ruderclub Zürich	01:47,9 (3)	03:38,5 (5) 01:50,6 +2,7	05:30,8 (4) 01:52,3 +1,7	<b>07:23,0</b> (4) 01:52,2 -0,1	+16,2
5.	<b>Lya Piccolo</b> Seeclub Biel	01:49,2 (5)	03:41,6 (6) 01:52,4 +3,2	05:36,4 (7) 01:54,8 +2,4	<b>07:27,8</b> (5) 01:51,4 -3,4	+21,0
6.	<b>Soley Rusca</b> Club Canottieri Lugano	01:49,6 (7)	03:43,5 (9) 01:53,9 +4,3	05:37,5 (9) 01:54,0 +0,1	<b>07:28,0</b> (6) 01:50,5 -3,5	+21,2
7.	<b>Romina Krauser</b> Basler Ruder-Club	01:52,1 (10)	03:43,9 (11) 01:51,8 -0,3	05:35,8 (5) 01:51,9 +0,1	<b>07:29,1</b> (7) 01:53,3 +1,4	+22,3
8.	<b>Beatrice Ravini Perelli</b> Società Canottieri Locarno	01:49,5 (6)	03:41,9 (8) 01:52,4 +2,9	05:37,3 (8) 01:55,4 +3,0	<b>07:29,5</b> (8) 01:52,2 -3,2	+22,7
9.	<b>Zoé Heer</b> Seeclub Sursee	01:49,9 (9)	03:41,7 (7) 01:51,8 +1,9	05:35,8 (5) 01:54,1 +2,3	<b>07:31,5</b> (9) 01:55,7 +1,6	+24,7
10.	<b>Mia Olivia Althof</b> Rowing Club Bern	01:53,2 (11)	03:49,1 (13) 01:55,9 +2,7	05:46,0 (10) 01:56,9 +1,0	<b>07:40,6</b> (10) 01:54,6 -2,3	+33,8
11.	<b>Maude Winkler</b> Rowing Club Lausanne	01:53,3 (12)	03:48,8 (12) 01:55,5 +2,2	05:46,5 (11) 01:57,7 +2,2	<b>07:44,6</b> (11) 01:58,1 +0,4	+37,8
12.	<b>Tabea La Roche</b> Ruderclub Zürich	01:56,1 (18)	03:52,9 (15) 01:56,8 +0,7	05:49,8 (12) 01:56,9 +0,1	<b>07:45,9</b> (12) 01:56,1 -0,8	+39,1
13.	<b>Esme Humphrey</b> Ruderclub Zürich	01:54,1 (14)	03:52,1 (14) 01:58,0 +3,9	05:52,7 (15) 02:00,6 +2,6	<b>07:47,7</b> (13) 01:55,0 -5,6	+40,9
14.	<b>Anna Hörning</b> Ruderclub Cham	01:56,3 (19)	03:54,5 (17) 01:58,2 +1,9	05:52,4 (14) 01:57,9 -0,3	<b>07:50,9</b> (14) 01:58,5 +0,6	+44,1
15.	<b>Olivia Stalder</b> Ruderclub Zürich	01:56,0 (17)	03:52,9 (15) 01:56,9 +0,9	05:50,9 (13) 01:58,0 +1,1	<b>07:52,3</b> (15) 02:01,4 +3,4	+45,5

Rennen Juniorinnen U19  
**005 JW**


2000 meter  
**2000m**

Pos.	Meldung	500m	1000m	1500m	finish	Zeitabstand
16.	<b>Flora Boder</b> Solothurner Ruderclub	01:53,9 (13)	03:54,5 (17) 02:00,6 +6,7	05:56,7 (16) 02:02,2 +1,6	07:56,4 (16) 01:59,7 -2,5	+49,6
17.	Annina Catherine Frey Ruderclub Zürich	01:58,9 (30)	03:59,4 (22) 02:00,5 +1,6	06:00,2 (17) 02:00,8 +0,3	08:00,2 (17) 02:00,0 -0,8	+53,4
18.	Lea Pecunia Belvoir Ruderclub Zürich	01:57,3 (21)	04:00,3 (24) 02:03,0 +5,7	06:03,1 (21) 02:02,8 -0,2	08:01,5 (18) 01:58,4 -4,4	+54,7
19.	Valentina Foglia Soc. Nautique Genève S. Aviron	01:57,8 (26)	04:00,2 (23) 02:02,4 +4,6	06:03,4 (22) 02:03,2 +0,8	08:01,6 (19) 01:58,2 -5,0	+54,8
20.	Sophie Wunderlich Ruderclub Erlenbach	01:57,7 (24)	03:57,9 (21) 02:00,2 +2,5	06:02,8 (20) 02:04,9 +4,7	08:05,5 (20) 02:02,7 -2,2	+58,7
21.	Giorgia Francesca Zanolini Club Canottieri Lugano	01:57,6 (23)	03:57,1 (19) 01:59,5 +1,9	06:01,5 (18) 02:04,4 +4,9	08:05,8 (21) 02:04,3 -0,1	+59,0
22.	Sanchia Grace Green Club Aviron Vevey	01:55,2 (16)	03:57,5 (20) 02:02,3 +7,1	06:02,7 (19) 02:05,2 +2,9	08:06,3 (22) 02:03,6 -1,6	+59,5
23.	Marilisa Poletto Belvoir Ruderclub Zürich	01:58,5 (28)	04:01,4 (25) 02:02,9 +4,4	06:06,0 (23) 02:04,6 +1,7	08:08,5 (23) 02:02,5 -2,1	+1:01,7
24.	Liuna Seiz Seeclub Zürich	01:57,3 (21)	04:01,8 (26) 02:04,5 +7,2	06:06,5 (24) 02:04,7 +0,2	08:09,5 (24) 02:03,0 -1,7	+1:02,7
25.	Clémence Renevey Club Aviron Vevey	01:57,7 (24)	04:04,0 (30) 02:06,3 +8,6	06:09,8 (25) 02:05,8 -0,5	08:12,9 (25) 02:03,1 -2,7	+1:06,1
26.	Jana Schmid See-Club Zug	01:59,5 (31)	04:05,6 (34) 02:06,1 +6,6	06:12,1 (30) 02:06,5 +0,4	08:16,1 (26) 02:04,0 -2,5	+1:09,3
27.	Alia Knuchel Rowing Club Bern	02:00,2 (33)	04:05,8 (35) 02:05,6 +5,4	06:13,0 (31) 02:07,2 +1,6	08:16,6 (27) 02:03,6 -3,6	+1:09,8
28.	Anais Weidenmann Seeclub Richterswil	01:57,8 (26)	04:02,3 (28) 02:04,5 +6,7	06:11,1 (27) 02:08,8 +4,3	08:17,3 (28) 02:06,2 -2,6	+1:10,5
29.	Nina Oberli Seeclub Zürich	01:58,5 (28)	04:01,9 (27) 02:03,4 +4,9	06:10,7 (26) 02:08,8 +5,4	08:17,5 (29) 02:06,8 -2,0	+1:10,7
30.	Naemi Dewey Seeclub Küsnacht	02:00,8 (34)	04:04,8 (31) 02:04,0 +3,2	06:11,7 (29) 02:06,9 +2,9	08:19,5 (30) 02:07,8 +0,9	+1:12,7

Rennen Juniorinnen U19  
**005 JW**

2000 meter  
**2000m**

Pos.	Meldung	500m	1000m	1500m	finish	Zeitabstand
31.	<b>Franca Empoli</b> Ruderclub Zürich	02:00,9 (35)	04:05,2 (33) 02:04,3 +3,4	06:11,3 (28) 02:06,1 +1,8	<b>08:20,2 (31)</b> 02:08,9 +2,8	+1:13,4
32.	<b>Lina Rohrer</b> Ruderclub Sarnen	01:59,7 (32)	04:04,8 (31) 02:05,1 +5,4	06:16,7 (34) 02:11,9 +6,8	<b>08:20,3 (32)</b> 02:03,6 -8,3	+1:13,5
33.	<b>Flurina Parrillo</b> Seeclub Luzern	02:01,6 (37)	04:15,4 (40) 02:13,8 +12,2	06:21,5 (36) 02:06,1 -7,7	<b>08:22,7 (33)</b> 02:01,2 -4,9	+1:15,9
34.	<b>Gabriella Tambasco Studart</b> Ruderclub Erlenbach	02:01,9 (38)	04:07,2 (36) 02:05,3 +3,4	06:15,9 (33) 02:08,7 +3,4	<b>08:27,3 (34)</b> 02:11,4 +2,7	+1:20,5
35.	<b>Maria Pallmann</b> Ruderclub Kreuzlingen	02:02,2 (39)	04:10,5 (38) 02:08,3 +6,1	06:21,7 (37) 02:11,2 +2,9	<b>08:27,4 (35)</b> 02:05,7 -5,5	+1:20,6
36.	<b>Selina Gräff</b> Seeclub Zürich	01:57,1 (20)	04:02,3 (28) 02:05,2 +8,1	06:13,4 (32) 02:11,1 +5,9	<b>08:28,9 (36)</b> 02:15,5 +4,4	+1:22,1
37.	<b>Ilena Steiner</b> Ruderclub Sarnen	02:06,2 (42)	04:12,3 (39) 02:06,1 -0,1	06:20,1 (35) 02:07,8 +1,7	<b>08:29,5 (37)</b> 02:09,4 +1,6	+1:22,7
38.	<b>Hannah Vonmoos</b> Seeclub Sursee	02:01,3 (36)	04:09,0 (37) 02:07,7 +6,4	06:21,8 (38) 02:12,8 +5,1	<b>08:32,3 (38)</b> 02:10,5 -2,3	+1:25,5
39.	<b>Zhoé Noll</b> Club Aviron Vevey	02:05,3 (40)	04:18,9 (42) 02:13,6 +8,3	06:37,6 (39) 02:18,7 +5,1	<b>08:58,4 (39)</b> 02:20,8 +2,1	+1:51,6
40.	<b>Amanda Soop</b> Club Aviron Vevey	02:05,7 (41)	04:18,3 (41) 02:12,6 +6,9	06:41,0 (40) 02:22,7 +10,1	<b>09:01,2 (40)</b> 02:20,2 -2,5	+1:54,4
41.	<b>Amélie Weil</b> Seeclub Zürich	02:08,1 (43)	04:26,1 (43) 02:18,0 +9,9	06:44,7 (41) 02:18,6 +0,6	<b>09:02,2 (41)</b> 02:17,5 -1,1	+1:55,4
	<b>Lena Schwab</b> Seeclub Biel	01:49,6 (7)	03:43,6 (10) 01:54,0 +4,4	--	<b>did not finish</b>	
	<b>Nora Halter</b> Ruderclub Schaffhausen	01:54,3 (15)	03:30,0 (1) 01:35,7 -18,6	--	<b>did not finish</b>	
	<b>Carla Maligec</b> Ruderclub Erlenbach				<b>did not start</b>	
	<b>Marie Saum</b> Seeclub Zürich				<b>did not start</b>	



# ERGEBNIS

Swiss Rowing Indoors  
2. März 2024

Rennen Juniorinnen U19  
**005 JW**

2000 meter  
**2000m**

Pos.	Meldung	500m	1000m	1500m	finish	Zeitabstand
	Jaël Elina Binggeli Seeclub Thun					did not start
	Lucy Aegler Seeclub Zürich					did not start
	Monique Wüest Seeclub Zürich					did not start

Rennen Junioren U19  
**006 JM**

2000 meter  
**2000m**

Pos.	Meldung	500m	1000m	1500m	finish	Zeitabstand
1.	<b>William McClean</b> Lausanne Sports Section Aviron	01:30,6 (1)	03:02,8 (1) 01:32,2 +1,6	04:35,3 (1) 01:32,5 +0,3	<b>06:06,3</b> (1) 01:31,0 -1,5	
2.	<b>William Widerberg</b> Ruderclub Thalwil	01:31,2 (2)	03:03,8 (2) 01:32,6 +1,4	04:37,4 (2) 01:33,6 +1,0	<b>06:12,8</b> (2) 01:35,4 +1,8	+6,5
3.	<b>Francesco Elia</b> Società Canottieri Ceresio	01:31,6 (3)	03:06,4 (3) 01:34,8 +3,2	04:41,5 (3) 01:35,1 +0,3	<b>06:16,6</b> (3) 01:35,1	+10,3
4.	<b>Emilien Studer</b> Lausanne Sports Section Aviron	01:32,3 (4)	03:07,7 (4) 01:35,4 +3,1	04:43,5 (4) 01:35,8 +0,4	<b>06:18,1</b> (4) 01:34,6 -1,2	+11,8
5.	<b>Moritz Petry</b> Basler Ruder-Club	01:32,7 (5)	03:07,7 (4) 01:35,0 +2,3	04:43,5 (4) 01:35,8 +0,8	<b>06:18,2</b> (5) 01:34,7 -1,1	+11,9
6.	<b>Constantin Feuerstein</b> Seeclub Richterswil	01:33,7 (6)	03:08,9 (6) 01:35,2 +1,5	04:45,2 (6) 01:36,3 +1,1	<b>06:21,5</b> (6) 01:36,3	+15,2
7.	<b>Gilles Fehlmann</b> Ruderclub Erlenbach	01:34,5 (7)	03:10,2 (7) 01:35,7 +1,2	04:47,0 (7) 01:36,8 +1,1	<b>06:23,1</b> (7) 01:36,1 -0,7	+16,8
8.	<b>Liam Rossat</b> Rowing Club Lausanne	01:35,6 (12)	03:13,0 (11) 01:37,4 +1,8	04:50,9 (10) 01:37,9 +0,5	<b>06:25,5</b> (8) 01:34,6 -3,3	+19,2
9.	<b>Christopher Mühl</b> Grasshopper Club Zürich	01:36,3 (17)	03:13,4 (12) 01:37,1 +0,8	04:50,6 (9) 01:37,2 +0,1	<b>06:27,3</b> (9) 01:36,7 -0,5	+21,0
10.	<b>Sebastiano Wicki</b> Club Canottieri Lugano	01:34,5 (7)	03:11,8 (9) 01:37,3 +2,8	04:51,4 (11) 01:39,6 +2,3	<b>06:27,4</b> (10) 01:36,0 -3,6	+21,1
11.	<b>Matteo Müller</b> Seeclub Sursee	01:35,6 (12)	03:13,7 (13) 01:38,1 +2,5	04:52,1 (12) 01:38,4 +0,3	<b>06:29,5</b> (11) 01:37,4 -1,0	+23,2
12.	<b>Mattia Stornaiuolo</b> Ruderclub Aarburg	01:34,9 (10)	03:11,2 (8) 01:36,3 +1,4	04:48,9 (8) 01:37,7 +1,4	<b>06:29,6</b> (12) 01:40,7 +3,0	+23,3
13.	<b>Konstantin Simon</b> Ruderclub Zürich	01:37,9 (31)	03:15,9 (17) 01:38,0 +0,1	04:55,7 (17) 01:39,8 +1,8	<b>06:30,5</b> (13) 01:34,8 -5,0	+24,2
14.	<b>Charles Boillot</b> Rowing Club Lausanne	01:37,0 (22)	03:16,3 (19) 01:39,3 +2,3	04:56,1 (19) 01:39,8 +0,5	<b>06:31,3</b> (14) 01:35,2 -4,6	+25,0
15.	<b>Florian Deléglise</b> Union Nautique Yverdon	01:38,2 (33)	03:19,6 (34) 01:41,4 +3,2	05:00,1 (31) 01:40,5 -0,9	<b>06:31,8</b> (15) 01:31,7 -8,8	+25,5

Rennen Junioren U19  
**006 JM**

2000 meter  
**2000m**

Pos.	Meldung	500m	1000m	1500m	finish	Zeitabstand
16.	<b>Matteo James Edgar</b> Lausanne Sports Section Aviron	01:36,9 (20)	03:16,4 (20) 01:39,5 +2,6	04:55,7 (17) 01:39,3 -0,2	<b>06:33,2 (16)</b> 01:37,5 -1,8	+26,9
17.	<b>Noel Ahnesorg</b> Basler Ruder-Club	01:37,4 (24)	03:15,8 (16) 01:38,4 +1,0	04:54,6 (14) 01:38,8 +0,4	<b>06:33,7 (17)</b> 01:39,1 +0,3	+27,4
18.	<b>Gabriel Hars</b> Club Aviron Vézenaz	01:37,8 (29)	03:16,4 (20) 01:38,6 +0,8	04:55,6 (16) 01:39,2 +0,6	<b>06:34,6 (18)</b> 01:39,0 -0,2	+28,3
19.	<b>Tiago Fritschi</b> Ruderclub Reuss Luzern	01:37,8 (29)	03:17,8 (26) 01:40,0 +2,2	04:58,0 (24) 01:40,2 +0,2	<b>06:34,8 (19)</b> 01:36,8 -3,4	+28,5
20.	<b>Maurus Jenni</b> Seeclub Zürich	01:37,6 (27)	03:17,8 (26) 01:40,2 +2,6	04:57,7 (22) 01:39,9 -0,3	<b>06:35,2 (20)</b> 01:37,5 -2,4	+28,9
21.	<b>Liam Luke</b> Rowing Club Bern	01:38,9 (35)	03:19,1 (33) 01:40,2 +1,3	04:58,9 (27) 01:39,8 -0,4	<b>06:35,4 (21)</b> 01:36,5 -3,3	+29,1
22.	<b>Noe Hombre</b> Seeclub Zürich	01:34,7 (9)	03:12,9 (10) 01:38,2 +3,5	04:53,1 (13) 01:40,2 +2,0	<b>06:35,9 (22)</b> 01:42,8 +2,6	+29,6
23.	<b>Mathieu Beck</b> Rowing Club Lausanne	01:36,8 (18)	03:18,0 (29) 01:41,2 +4,4	04:58,8 (25) 01:40,8 -0,4	<b>06:37,8 (23)</b> 01:39,0 -1,8	+31,5
24.	<b>Michael Botti</b> Club Aviron Vézenaz	01:39,1 (38)	03:19,0 (32) 01:39,9 +0,8	04:58,8 (25) 01:39,8 -0,1	<b>06:37,9 (24)</b> 01:39,1 -0,7	+31,6
25.	<b>Tobia Petermann</b> Rowing Club Lausanne	01:35,7 (14)	03:15,4 (15) 01:39,7 +4,0	04:57,1 (21) 01:41,7 +2,0	<b>06:38,3 (25)</b> 01:41,2 -0,5	+32,0
26.	<b>Valentin Suter</b> Ruderclub Erlenbach	01:38,0 (32)	03:17,1 (23) 01:39,1 +1,1	04:59,6 (28) 01:42,5 +3,4	<b>06:38,5 (26)</b> 01:38,9 -3,6	+32,2
27.	<b>Levi Lechner</b> Grasshopper Club Zürich	01:36,8 (18)	03:16,0 (18) 01:39,2 +2,4	04:56,5 (20) 01:40,5 +1,3	<b>06:39,0 (27)</b> 01:42,5 +2,0	+32,7
28.	<b>Anton Prinz</b> Seeclub Zürich	01:37,6 (27)	03:17,9 (28) 01:40,3 +2,7	05:00,0 (29) 01:42,1 +1,8	<b>06:40,4 (28)</b> 01:40,4 -1,7	+34,1
29.	<b>Andrin Biberstein</b> Seeclub Richterswil	01:37,3 (23)	03:16,7 (22) 01:39,4 +2,1	04:57,7 (22) 01:41,0 +1,6	<b>06:40,9 (29)</b> 01:43,2 +2,2	+34,6
30.	<b>Joël Antonietti</b> SC Caslano e Malcantone	01:36,2 (16)	03:14,4 (14) 01:38,2 +2,0	04:55,2 (15) 01:40,8 +2,6	<b>06:41,3 (30)</b> 01:46,1 +5,3	+35,0

Rennen Junioren U19

## 006 JM

2000 meter

## 2000m

Pos.	Meldung	500m	1000m	1500m	finish	Zeitabstand
31.	Lars Elsener Seeclub Richterswil	01:39,0 (37)	03:20,3 (37) 01:41,3 +2,3	05:01,6 (35) 01:41,3	06:41,4 (31) 01:39,8 -1,5	+35,1
32.	Tamino Räderer Rowing Club Lausanne	01:39,6 (41)	03:22,4 (45) 01:42,8 +3,2	05:04,4 (41) 01:42,0 -0,8	06:41,5 (32) 01:37,1 -4,9	+35,2
33.	David Roy Club Canottieri Lugano	01:39,9 (47)	03:22,4 (45) 01:42,5 +2,6	05:04,3 (40) 01:41,9 -0,6	06:42,0 (33) 01:37,7 -4,2	+35,7
34.	Andrea Jamakosmanovic Ruderclub Uster	01:37,4 (24)	03:18,1 (30) 01:40,7 +3,3	05:00,4 (33) 01:42,3 +1,6	06:42,3 (34) 01:41,9 -0,4	+36,0
35.	Marco Lendi Seeclub Küsnacht	01:39,8 (45)	03:21,7 (40) 01:41,9 +2,1	05:03,2 (38) 01:41,5 -0,4	06:42,4 (35) 01:39,2 -2,3	+36,1
36.	Emil Fassone Seeclub Biel	01:40,1 (50)	03:21,1 (38) 01:41,0 +0,9	05:02,4 (36) 01:41,3 +0,3	06:43,1 (36) 01:40,7 -0,6	+36,8
37.	Mark Studhalter Seeclub Luzern	01:37,4 (24)	03:17,6 (25) 01:40,2 +2,8	05:00,0 (29) 01:42,4 +2,2	06:43,6 (37) 01:43,6 +1,2	+37,3
38.	Simon Starklint Ruderclub Baden	01:35,4 (11)	03:17,3 (24) 01:41,9 +6,5	05:00,1 (31) 01:42,8 +0,9	06:43,9 (38) 01:43,8 +1,0	+37,6
39.	Victor Louvel Rowing Club Lausanne	01:40,1 (50)	03:22,0 (41) 01:41,9 +1,8	05:03,3 (39) 01:41,3 -0,6	06:44,1 (39) 01:40,8 -0,5	+37,8
40.	Adrian Jacob Glass Ruderclub Zürich	01:39,6 (41)	03:20,0 (35) 01:40,4 +0,8	05:03,1 (37) 01:43,1 +2,7	06:45,8 (40) 01:42,7 -0,4	+39,5
41.	Leonard Fauteck Ruderclub Reuss Luzern	01:39,5 (39)	03:22,0 (41) 01:42,5 +3,0	05:06,0 (44) 01:44,0 +1,5	06:46,2 (41) 01:40,2 -3,8	+39,9
42.	Jérôme Laurent Forward Rowing Club Morges	01:41,4 (56)	03:24,4 (55) 01:43,0 +1,6	05:06,6 (46) 01:42,2 -0,8	06:46,7 (42) 01:40,1 -2,1	+40,4
43.	Ivar Reinacher Seeclub Richterswil	01:36,9 (20)	03:20,1 (36) 01:43,2 +6,3	05:04,5 (42) 01:44,4 +1,2	06:47,3 (43) 01:42,8 -1,6	+41,0
44.	Simon Ehrensberger Ruderclub Baden	01:36,1 (15)	03:18,3 (31) 01:42,2 +6,1	05:01,4 (34) 01:43,1 +0,9	06:47,4 (44) 01:46,0 +2,9	+41,1
45.	Till Lüthi Solothurner Ruderclub	01:41,9 (59)	03:23,7 (51) 01:41,8 -0,1	05:07,7 (49) 01:44,0 +2,2	06:48,8 (45) 01:41,1 -2,9	+42,5

Rennen Junioren U19  
**006 JM**

2000 meter  
**2000m**

Pos.	Meldung	500m	1000m	1500m	finish	Zeitabstand
46.	Leo Günthardt Grasshopper Club Zürich	01:39,9 (47)	03:22,5 (47) 01:42,6 +2,7	05:06,3 (45) 01:43,8 +1,2	06:49,1 (46) 01:42,8 -1,0	+42,8
47.	Alexander Janes Grasshopper Club Zürich	01:40,4 (52)	03:22,2 (44) 01:41,8 +1,4	05:05,5 (43) 01:43,3 +1,5	06:49,7 (47) 01:44,2 +0,9	+43,4
48.	Adam Skandera Ruderclub Reuss Luzern	01:38,5 (34)	03:21,1 (38) 01:42,6 +4,1	05:07,3 (48) 01:46,2 +3,6	06:50,4 (48) 01:43,1 -3,1	+44,1
49.	Oliver Schalch Ruderclub Aargurg	01:39,5 (39)	03:23,6 (50) 01:44,1 +4,6	05:08,0 (50) 01:44,4 +0,3	06:50,9 (49) 01:42,9 -1,5	+44,6
50.	Christian Budliger Ruderclub Zürich	01:41,9 (59)	03:24,9 (56) 01:43,0 +1,1	05:09,4 (57) 01:44,5 +1,5	06:51,4 (50) 01:42,0 -2,5	+45,1
51.	Franz Alferts Grasshopper Club Zürich	01:39,9 (47)	03:23,0 (49) 01:43,1 +3,2	05:07,2 (47) 01:44,2 +1,1	06:53,5 (51) 01:46,3 +2,1	+47,2
52.	Jan Zumstein Seeclub Stansstad	01:40,7 (53)	03:24,3 (54) 01:43,6 +2,9	05:08,1 (51) 01:43,8 +0,2	06:53,6 (52) 01:45,5 +1,7	+47,3
53.	Samuel Chételat Forward Rowing Club Morges	01:43,0 (64)	03:25,9 (59) 01:42,9 -0,1	05:08,5 (52) 01:42,6 -0,3	06:54,1 (53) 01:45,6 +3,0	+47,8
54.	Leonardo Fasoli Rowing Club Lausanne	01:39,7 (44)	03:24,1 (53) 01:44,4 +4,7	05:09,2 (55) 01:45,1 +0,7	06:54,5 (54) 01:45,3 +0,2	+48,2
55.	David Hubschmid Ruderclub Aargurg	01:41,1 (54)	03:24,0 (52) 01:42,9 +1,8	05:09,2 (55) 01:45,2 +2,3	06:55,0 (55) 01:45,8 +0,6	+48,7
56.	Tim Van der Ende See-Club Zug	01:41,4 (56)	03:25,9 (59) 01:44,5 +3,1	05:11,6 (59) 01:45,7 +1,2	06:56,0 (56) 01:44,4 -1,3	+49,7
57.	Nikola Nestic Rowing Club Bern	01:42,2 (61)	03:25,8 (58) 01:43,6 +1,4	05:11,2 (58) 01:45,4 +1,8	06:56,3 (57) 01:45,1 -0,3	+50,0
58.	Dario Schuler See-Club Zug	01:39,8 (45)	03:22,9 (48) 01:43,1 +3,3	05:09,1 (54) 01:46,2 +3,1	06:57,7 (58) 01:48,6 +2,4	+51,4
59.	Pietro Fatini del Grande Club Aviron Vésénaz	01:43,0 (64)	03:27,7 (62) 01:44,7 +1,7	05:14,3 (61) 01:46,6 +1,9	06:58,3 (59) 01:44,0 -2,6	+52,0
60.	Harry Willeke Club Aviron Vésénaz	01:43,5 (68)	03:29,2 (65) 01:45,7 +2,2	05:15,2 (63) 01:46,0 +0,3	06:59,6 (60) 01:44,4 -1,6	+53,3



Rennen Junioren U19  
**006 JM**


2000 meter  
**2000m**

Pos.	Meldung	500m	1000m	1500m	finish	Zeitabstand
61.	Quentin Bräm Seeclub Zürich	01:38,9 (35)	03:22,1 (43) 01:43,2 +4,3	05:09,0 (53) 01:46,9 +3,7	07:00,2 (61) 01:51,2 +4,3	+53,9
62.	Justin Klim Alexander Wagner Ruderclub Schaffhausen	01:42,7 (62)	03:28,7 (64) 01:46,0 +3,3	05:15,0 (62) 01:46,3 +0,3	07:00,7 (62) 01:45,7 -0,6	+54,4
63.	Aidan Hofheinz Ruderclub Schaffhausen	01:42,9 (63)	03:27,0 (61) 01:44,1 +1,2	05:12,7 (60) 01:45,7 +1,6	07:01,8 (63) 01:49,1 +3,4	+55,5
64.	Alexandru Chirila Ruderclub Cham	01:44,3 (71)	03:30,1 (68) 01:45,8 +1,5	05:17,9 (68) 01:47,8 +2,0	07:03,8 (64) 01:45,9 -1,9	+57,5
65.	Marko Fedoryshyn Belvoir Ruderclub Zürich	01:46,0 (78)	03:33,5 (74) 01:47,5 +1,5	05:19,9 (72) 01:46,4 -1,1	07:03,9 (65) 01:44,0 -2,4	+57,6
66.	Maximilian Gleixner Grasshopper Club Zürich	01:44,3 (71)	03:30,7 (70) 01:46,4 +2,1	05:18,0 (69) 01:47,3 +0,9	07:05,0 (66) 01:47,0 -0,3	+58,7
67.	Aaron Galatoire Grasshopper Club Zürich	01:41,5 (58)	03:27,7 (62) 01:46,2 +4,7	05:16,1 (64) 01:48,4 +2,2	07:05,1 (67) 01:49,0 +0,6	+58,8
68.	Peter Kleindienst Ruderclub Aarburg	01:45,1 (76)	03:30,9 (71) 01:45,8 +0,7	05:17,1 (66) 01:46,2 +0,4	07:05,9 (68) 01:48,8 +2,6	+59,6
69.	Oliver Wood Forward Rowing Club Morges	01:44,4 (73)	03:30,1 (68) 01:45,7 +1,3	05:16,9 (65) 01:46,8 +1,1	07:06,1 (69) 01:49,2 +2,4	+59,8
70.	Gil Guggenheim Belvoir Ruderclub Zürich	01:45,8 (77)	03:35,0 (79) 01:49,2 +3,4	05:22,7 (75) 01:47,7 -1,5	07:08,1 (70) 01:45,4 -2,3	+1:01,8
71.	Nico Schenk Seeclub Zürich	01:46,0 (78)	03:33,6 (75) 01:47,6 +1,6	05:21,6 (73) 01:48,0 +0,4	07:08,7 (71) 01:47,1 -0,9	+1:02,4
72.	Mauro Bucher Seeclub Sursee	01:43,3 (66)	03:29,8 (66) 01:46,5 +3,2	05:18,6 (71) 01:48,8 +2,3	07:09,6 (72) 01:51,0 +2,2	+1:03,3
73.	Lorenz Müller Seeclub Richterswil	01:44,1 (70)	03:29,8 (66) 01:45,7 +1,6	05:17,2 (67) 01:47,4 +1,7	07:09,9 (73) 01:52,7 +5,3	+1:03,6
74.	Loic Mariethoz Club Aviron Vevey	01:39,6 (41)	03:25,4 (57) 01:45,8 +6,2	05:18,0 (69) 01:52,6 +6,8	07:10,6 (74) 01:52,6	+1:04,3
75.	Hudson Ruoss Ruderclub Cham	01:43,8 (69)	03:31,4 (72) 01:47,6 +3,8	05:21,9 (74) 01:50,5 +2,9	07:10,7 (75) 01:48,8 -1,7	+1:04,4

Rennen Junioren U19  
**006 JM**

2000 meter  
**2000m**

Pos.	Meldung	500m	1000m	1500m	finish	Zeitabstand
76.	Elia Grünenfelder Ruderclub Cham	01:46,1 (81)	03:34,3 (77) 01:48,2 +2,1	05:23,0 (77) 01:48,7 +0,5	07:12,8 (76) 01:49,8 +1,1	+1:06,5
77.	Janis Spörri Ruderclub Aargurg	01:44,4 (73)	03:32,4 (73) 01:48,0 +3,6	05:22,7 (75) 01:50,3 +2,3	07:13,0 (77) 01:50,3	+1:06,7
78.	Paul Carle Seeclub Küsnacht	01:47,8 (87)	03:37,6 (83) 01:49,8 +2,0	05:26,7 (79) 01:49,1 -0,7	07:13,9 (78) 01:47,2 -1,9	+1:07,6
79.	Markus Ruoss Ruderclub Cham	01:46,4 (84)	03:36,1 (80) 01:49,7 +3,3	05:27,2 (81) 01:51,1 +1,4	07:15,0 (79) 01:47,8 -3,3	+1:08,7
80.	Eljas Puhakka Belvoir Ruderclub Zürich	01:47,9 (88)	03:37,5 (82) 01:49,6 +1,7	05:26,8 (80) 01:49,3 -0,3	07:15,2 (80) 01:48,4 -0,9	+1:08,9
<b>81.</b>	<b>Loris Benjamin Hofer</b> Solothurner Ruderclub	<b>01:49,5 (89)</b>	<b>03:39,4 (87)</b> 01:49,9 +0,4	<b>05:30,2 (83)</b> 01:50,8 +0,9	<b>07:15,6 (81)</b> 01:45,4 -5,4	<b>+1:09,3</b>
82.	Moritz Kupper Grasshopper Club Zürich	01:43,4 (67)	03:33,7 (76) 01:50,3 +6,9	05:25,7 (78) 01:52,0 +1,7	07:21,3 (82) 01:55,6 +3,6	+1:15,0
83.	Joshua Meister Ruderclub Erlenbach	01:47,0 (85)	03:37,7 (84) 01:50,7 +3,7	05:30,7 (84) 01:53,0 +2,3	07:22,1 (83) 01:51,4 -1,6	+1:15,8
84.	Neville Brem Belvoir Ruderclub Zürich	01:46,3 (83)	03:37,9 (86) 01:51,6 +5,3	05:32,5 (86) 01:54,6 +3,0	07:24,8 (84) 01:52,3 -2,3	+1:18,5
85.	Gregory Ruoss Ruderclub Cham	01:47,0 (85)	03:36,7 (81) 01:49,7 +2,7	05:29,7 (82) 01:53,0 +3,3	07:25,3 (85) 01:55,6 +2,6	+1:19,0
86.	Valentin Hesselbarth Ruderclub Zürich	01:44,9 (75)	03:34,6 (78) 01:49,7 +4,8	05:31,8 (85) 01:57,2 +7,5	07:27,0 (86) 01:55,2 -2,0	+1:20,7
87.	Nino Forster Ruderclub Schaffhausen	01:46,0 (78)	03:42,6 (89) 01:56,6 +10,6	05:40,6 (88) 01:58,0 +1,4	07:37,9 (87) 01:57,3 -0,7	+1:31,6
88.	Robert Bencsik Ruderclub Kreuzlingen	01:41,1 (54)	03:37,8 (85) 01:56,7 +15,6	05:39,9 (87) 02:02,1 +5,4	07:40,6 (88) 02:00,7 -1,4	+1:34,3
89.	Timothy Ters Ruderclub Blauweiss Basel	01:46,2 (82)	03:40,7 (88) 01:54,5 +8,3	05:41,3 (89) 02:00,6 +6,1	07:40,7 (89) 01:59,4 -1,2	+1:34,4
<b>90.</b>	<b>Jano Kalani IteI</b> Solothurner Ruderclub	<b>01:52,4 (90)</b>	<b>03:47,7 (90)</b> 01:55,3 +2,9	<b>05:43,3 (90)</b> 01:55,6 +0,3	<b>07:42,0 (90)</b> 01:58,7 +3,1	<b>+1:35,7</b>



# ERGEBNIS

Swiss Rowing Indoors  
2. März 2024

Rennen Junioren U19  
**006 JM**

2000 meter  
**2000m**

Pos.	Meldung	500m	1000m	1500m	finish	Zeitabstand
91.	Marco Welti Ruderclub Aarburg	01:53,7 (91)	03:50,5 (91) 01:56,8 +3,1	05:49,8 (91) 01:59,3 +2,5	<b>07:48,9 (91)</b> 01:59,1 -0,2	+1:42,6
92.	Josua Niederberger Seeclub Stansstad	01:54,2 (92)	03:52,9 (92) 01:58,7 +4,5	05:53,7 (92) 02:00,8 +2,1	<b>07:50,9 (92)</b> 01:57,2 -3,6	+1:44,6
	Til Stüber Seeclub Zürich					did not start
	Liam Bollag Grasshopper Club Zürich					did not start
	Alessandro David Vega Ruiz See-Club Zug					did not start
	Elijah Mani Club Aviron Vevey					did not start
	Cyril Carniello Seeclub Zürich					did not start

Rennen Juniorinnen U17  
**007 BJW**

1500 meter  
**1500m**

Pos.	Meldung	500m	1000m	finish	Zeitabstand
1.	Olivia Leunig Seeclub Küsnacht	01:46,6 (2)	03:34,1 (2) 01:47,5 +0,9	05:20,4 (1) 01:46,3 -1,2	
2.	Eliora Camp Soc. Nautique Genève S. Aviron	01:45,6 (1)	03:33,8 (1) 01:48,2 +2,6	05:21,1 (2) 01:47,3 -0,9	+0,7
3.	Zoe Lisa Schumacher Ruderclub Kreuzlingen	01:50,4 (3)	03:45,2 (3) 01:54,8 +4,4	05:36,5 (3) 01:51,3 -3,5	+16,1
4.	Anna Cincinelli Club Canottieri Lugano	01:51,2 (5)	03:46,0 (5) 01:54,8 +3,6	05:36,9 (4) 01:50,9 -3,9	+16,5
5.	Inès Hihi Lausanne Sports Section Aviron	01:51,9 (8)	03:49,0 (7) 01:57,1 +5,2	05:42,1 (5) 01:53,1 -4,0	+21,7
6.	Arielle Berner Lausanne Sports Section Aviron	01:51,3 (7)	03:48,0 (6) 01:56,7 +5,4	05:43,5 (6) 01:55,5 -1,2	+23,1
7.	Anouk Lüthi Solothurner Ruderclub	01:50,7 (4)	03:45,8 (4) 01:55,1 +4,4	05:44,0 (7) 01:58,2 +3,1	+23,6
8.	Sienna Schmid Club Aviron Vézenaz	01:52,5 (12)	03:49,2 (10) 01:56,7 +4,2	05:44,2 (8) 01:55,0 -1,7	+23,8
8.	Yasmina Ben Moussa Lausanne Sports Section Aviron	01:53,1 (15)	03:49,1 (9) 01:56,0 +2,9	05:44,2 (8) 01:55,1 -0,9	+23,8
10.	Alice Roccavilla Rowing Club Lausanne	01:54,1 (20)	03:50,1 (12) 01:56,0 +1,9	05:44,3 (10) 01:54,2 -1,8	+23,9
11.	Joalina Haymoz Club Aviron Vézenaz	01:52,2 (11)	03:49,0 (7) 01:56,8 +4,6	05:46,1 (11) 01:57,1 +0,3	+25,7
12.	Lea Dörhöfer Ruderclub Reuss Luzern	01:52,0 (9)	03:50,3 (14) 01:58,3 +6,3	05:46,3 (12) 01:56,0 -2,3	+25,9
13.	Alexandrina Raffin Club Aviron Vevey	01:52,6 (13)	03:49,6 (11) 01:57,0 +4,4	05:46,5 (13) 01:56,9 -0,1	+26,1
14.	Annik Heuss Seeclub Richterswil	01:55,3 (23)	03:50,6 (15) 01:55,3	05:48,4 (14) 01:57,8 +2,5	+28,0
14.	Julianna Major SC Caslano e Malcantone	01:52,1 (10)	03:50,6 (15) 01:58,5 +6,4	05:48,4 (14) 01:57,8 -0,7	+28,0

Rennen Juniorinnen U17  
**007 BJW**

1500 meter  
**1500m**

Pos.	Meldung	500m	1000m	finish	Zeitabstand
16.	Lilly Eggenschwiler Seeclub Wädenswil	01:53,8 (19)	03:50,1 (12) 01:56,3 +2,5	05:49,7 (16) 01:59,6 +3,3	+29,3
17.	Effi Trauffer Ruderclub Zürich	01:56,7 (29)	03:54,6 (21) 01:57,9 +1,2	05:50,1 (17) 01:55,5 -2,4	+29,7
18.	Luisa Schmidlin Seeclub Sursee	01:53,0 (14)	03:54,4 (20) 02:01,4 +8,4	05:53,3 (18) 01:58,9 -2,5	+32,9
19.	Judith Bisang See-Club Zug	01:55,8 (26)	03:53,5 (18) 01:57,7 +1,9	05:53,7 (19) 02:00,2 +2,5	+33,3
20.	Daphné Lupo Società Canottieri Locarno	01:54,7 (22)	03:53,6 (19) 01:58,9 +4,2	05:56,1 (20) 02:02,5 +3,6	+35,7
21.	Beatrice Klose Ruderclub Thalwil	01:51,2 (5)	03:50,6 (15) 01:59,4 +8,2	05:56,4 (21) 02:05,8 +6,4	+36,0
22.	Franca Lendi Seeclub Küsnacht	01:55,7 (25)	03:55,9 (25) 02:00,2 +4,5	05:57,1 (22) 02:01,2 +1,0	+36,7
23.	Anabelle Romkes Ruderclub Hallwilersee	01:53,6 (18)	03:55,3 (23) 02:01,7 +8,1	05:58,3 (23) 02:03,0 +1,3	+37,9
24.	Clara Ming Ruderclub Reuss Luzern	01:59,6 (41)	04:01,2 (35) 02:01,6 +2,0	05:58,8 (24) 01:57,6 -4,0	+38,4
25.	Nina Mae Barbiera Soc. Nautique Genève S. Aviron	01:53,2 (16)	03:54,6 (21) 02:01,4 +8,2	05:59,8 (25) 02:05,2 +3,8	+39,4
25.	Lea Schalch Ruderclub Aarburg	01:53,5 (17)	03:57,6 (26) 02:04,1 +10,6	05:59,8 (25) 02:02,2 -1,9	+39,4
27.	Amy Filmer See-Club Zug	01:57,4 (31)	03:57,6 (26) 02:00,2 +2,8	05:59,9 (27) 02:02,3 +2,1	+39,5
28.	Naomi Theiler Ruderclub Reuss Luzern	01:59,1 (40)	04:00,0 (31) 02:00,9 +1,8	06:00,9 (28) 02:00,9	+40,5
28.	Frida Thurnheer Club Canottieri Lugano	01:57,9 (33)	04:00,5 (33) 02:02,6 +4,7	06:00,9 (28) 02:00,4 -2,2	+40,5
30.	Leila Le Tendre Ruderclub Zürich	01:58,1 (34)	03:59,5 (30) 02:01,4 +3,3	06:01,3 (30) 02:01,8 +0,4	+40,9

Rennen Juniorinnen U17  
**007 B JW**


1500 meter  
**1500m**

Pos.	Meldung	500m	1000m	finish	Zeitabstand
31.	Emaline Meylan Seeclub Küsnacht	01:54,5 (21)	03:55,3 (23) 02:00,8 +6,3	06:01,9 (31) 02:06,6 +5,8	+41,5
32.	Pia Spolenak Ruderclub Erlenbach	01:57,2 (30)	03:58,7 (28) 02:01,5 +4,3	06:03,5 (32) 02:04,8 +3,3	+43,1
33.	Anaïs Keller See-Club Zug	02:01,1 (46)	04:03,3 (37) 02:02,2 +1,1	06:04,8 (33) 02:01,5 -0,7	+44,4
34.	Xiaomei Xiaomei Xu Belvoir Ruderclub Zürich	01:56,2 (27)	03:59,0 (29) 02:02,8 +6,6	06:06,0 (34) 02:07,0 +4,2	+45,6
35.	Eliot Smart See-Club Zug	01:58,4 (35)	04:00,2 (32) 02:01,8 +3,4	06:07,0 (35) 02:06,8 +5,0	+46,6
36.	Valeria Cristofaro See-Club Zug	01:55,5 (24)	04:00,8 (34) 02:05,3 +9,8	06:07,6 (36) 02:06,8 +1,5	+47,2
37.	Maura Amarissa Adinegoro Ruderclub Baden	01:56,4 (28)	04:01,2 (35) 02:04,8 +8,4	06:08,1 (37) 02:06,9 +2,1	+47,7
38.	Madison Brown Seeclub Wädenswil	01:59,6 (41)	04:04,3 (38) 02:04,7 +5,1	06:09,8 (38) 02:05,5 +0,8	+49,4
39.	Siria Murer Seeclub Stansstad	02:00,1 (45)	04:04,4 (39) 02:04,3 +4,2	06:10,8 (39) 02:06,4 +2,1	+50,4
40.	Emilie Chervaz Soc. Nautique Genève S. Aviron	01:58,6 (36)	04:06,3 (40) 02:07,7 +9,1	06:10,9 (40) 02:04,6 -3,1	+50,5
41.	Sara von Ah Ruderclub Sarnen	02:01,5 (48)	04:06,3 (40) 02:04,8 +3,3	06:14,0 (41) 02:07,7 +2,9	+53,6
42.	Vivienne Antonia Maria Paul Seeclub Küsnacht	02:04,0 (57)	04:11,0 (51) 02:07,0 +3,0	06:15,7 (42) 02:04,7 -2,3	+55,3
42.	Aurelia Sophia Klaeser Rowing Club Bern	02:03,2 (55)	04:10,6 (50) 02:07,4 +4,2	06:15,7 (42) 02:05,1 -2,3	+55,3
44.	Anaïs Pantet Union Nautique Yverdon	02:04,1 (58)	04:11,3 (52) 02:07,2 +3,1	06:16,6 (44) 02:05,3 -1,9	+56,2
45.	Hadley Prinsloo Ruderclub Thalwil	01:59,0 (38)	04:08,4 (45) 02:09,4 +10,4	06:16,8 (45) 02:08,4 -1,0	+56,4

Rennen Juniorinnen U17  
**007 BJW**

1500 meter  
**1500m**

Pos.	Meldung	500m	1000m	finish	Zeitabstand
46.	Greta Dolfus Seeclub Biel	01:59,8 (44)	04:06,5 (42) 02:06,7 +6,9	06:17,0 (46) 02:10,5 +3,8	+56,6
47.	Charline Marrello Club Aviron Vevey	01:57,6 (32)	04:07,9 (44) 02:10,3 +12,7	06:17,1 (47) 02:09,2 -1,1	+56,7
48.	Ella Strickland Zutter Ruderclub Hallwilersee	02:01,5 (48)	04:09,7 (48) 02:08,2 +6,7	06:18,6 (48) 02:08,9 +0,7	+58,2
49.	Leonie Kirschenhofer See-Club Zug	02:01,9 (50)	04:07,4 (43) 02:05,5 +3,6	06:19,1 (49) 02:11,7 +6,2	+58,7
50.	Lucia Bayne Ruderclub Reuss Luzern	02:02,6 (52)	04:09,9 (49) 02:07,3 +4,7	06:20,0 (50) 02:10,1 +2,8	+59,6
51.	Leonie Sager Seeclub Luzern	01:59,0 (38)	04:08,4 (45) 02:09,4 +10,4	06:20,1 (51) 02:11,7 +2,3	+59,7
52.	Emma Dissing Seeclub Sursee	01:59,7 (43)	04:09,3 (47) 02:09,6 +9,9	06:22,0 (52) 02:12,7 +3,1	+1:01,6
53.	Lena Spörri See-Club Zug	02:03,4 (56)	04:12,4 (55) 02:09,0 +5,6	06:22,2 (53) 02:09,8 +0,8	+1:01,8
54.	Isabel Bürki Seeclub Küsnacht	02:04,8 (60)	04:14,3 (57) 02:09,5 +4,7	06:24,3 (54) 02:10,0 +0,5	+1:03,9
55.	Lina Luisa Inniger Seeclub Thun	02:02,7 (53)	04:11,9 (54) 02:09,2 +6,5	06:24,7 (55) 02:12,8 +3,6	+1:04,3
56.	Tania Ley Club Aviron Vevey	02:02,8 (54)	04:13,8 (56) 02:11,0 +8,2	06:25,8 (56) 02:12,0 +1,0	+1:05,4
57.	Zelda D'Antino Club Aviron Vevey	02:06,0 (63)	04:15,5 (58) 02:09,5 +3,5	06:26,7 (57) 02:11,2 +1,7	+1:06,3
58.	Celine Kunz Solothurner Ruderclub	02:01,3 (47)	04:11,3 (52) 02:10,0 +8,7	06:26,9 (58) 02:15,6 +5,6	+1:06,5
59.	Hannah von Däniken Rowing Club Bern	02:05,9 (61)	04:16,5 (59) 02:10,6 +4,7	06:29,5 (59) 02:13,0 +2,4	+1:09,1
60.	Tess Magné Club Aviron Vevey	02:04,2 (59)	04:18,0 (61) 02:13,8 +9,6	06:30,5 (60) 02:12,5 -1,3	+1:10,1



# ERGEBNIS

Swiss Rowing Indoors  
2. März 2024

Rennen Juniorinnen U17  
**007 BJW**

1500 meter  
**1500m**

Pos.	Meldung	500m	1000m	finish	Zeitabstand
61.	<b>Simona Schwing</b> Solothurner Ruderclub	<b>02:07,3 (65)</b>	<b>04:20,0 (63)</b> 02:12,7 +5,4	<b>06:31,0 (61)</b> 02:11,0 -1,7	<b>+1:10,6</b>
62.	Laura Thiele Ruderclub Blauweiss Basel	02:06,3 (64)	04:19,7 (62) 02:13,4 +7,1	06:32,8 (62) 02:13,1 -0,3	+1:12,4
63.	Lara Hofstetter Seeclub Thun	02:02,1 (51)	04:16,7 (60) 02:14,6 +12,5	06:37,6 (63) 02:20,9 +6,3	+1:17,2
64.	Nerma Gavranovic Ruderclub Erlenbach	02:05,9 (61)	04:25,7 (64) 02:19,8 +13,9	06:44,7 (64) 02:19,0 -0,8	+1:24,3
65.	Céline Lienhardt Ruderclub Erlenbach	02:09,0 (66)	04:39,3 (65) 02:30,3 +21,3	07:02,3 (65) 02:23,0 -7,3	+1:41,9
	Eloïse Simonds-Charpin Club Aviron Vevey	01:58,9 (37)	05:13,6 (66) 03:14,7 +1:15,8	did not finish	



Rennen Junioren U17  
**008 BJM**

1500 meter  
**1500m**

Pos.	Meldung	500m	1000m	finish	Zeitabstand
1.	Lucas Jordil Seeclub Richterswil	01:32,4 (1)	03:09,3 (2) 01:36,9 +4,5	04:45,1 (1) 01:35,8 -1,1	
2.	Nevio Virgilio Kerler Grasshopper Club Zürich	01:33,1 (2)	03:08,6 (1) 01:35,5 +2,4	04:45,4 (2) 01:36,8 +1,3	+0,3
3.	David Bisang See-Club Zug	01:36,9 (8)	03:15,3 (5) 01:38,4 +1,5	04:48,1 (3) 01:32,8 -5,6	+3,0
4.	Tino Herrmann Basler Ruder-Club	01:34,5 (3)	03:13,3 (3) 01:38,8 +4,3	04:52,1 (4) 01:38,8	+7,0
5.	Elija Soltermann Solothurner Ruderclub	01:37,1 (11)	03:16,1 (6) 01:39,0 +1,9	04:54,2 (5) 01:38,1 -0,9	+9,1
6.	Rémy Christ Seeclub Biel	01:38,4 (16)	03:16,9 (9) 01:38,5 +0,1	04:55,0 (6) 01:38,1 -0,4	+9,9
7.	Nicolas Favre Basler Ruder-Club	01:37,0 (9)	03:16,7 (8) 01:39,7 +2,7	04:55,5 (7) 01:38,8 -0,9	+10,4
8.	Timeo Tayeh Rowing Club Lausanne	01:39,8 (21)	03:19,5 (15) 01:39,7 -0,1	04:58,6 (8) 01:39,1 -0,6	+13,5
9.	Silas Gwerder Seeclub Luzern	01:35,7 (5)	03:15,2 (4) 01:39,5 +3,8	04:58,8 (9) 01:43,6 +4,1	+13,7
10.	Jöel Odinga Ruderclub Zürich	01:39,5 (19)	03:19,5 (15) 01:40,0 +0,5	04:59,0 (10) 01:39,5 -0,5	+13,9
11.	Rocco Blattner Seeclub Luzern	01:36,1 (6)	03:16,1 (6) 01:40,0 +3,9	04:59,2 (11) 01:43,1 +3,1	+14,1
12.	Jonas Fröhndrich Ruderclub Thalwil	01:37,6 (13)	03:18,4 (12) 01:40,8 +3,2	05:00,1 (12) 01:41,7 +0,9	+15,0
13.	Henrik Quast Seeclub Stäfa	01:36,7 (7)	03:17,8 (10) 01:41,1 +4,4	05:01,2 (13) 01:43,4 +2,3	+16,1
14.	Maximilian Gasch Basler Ruder-Club	01:37,6 (13)	03:18,6 (13) 01:41,0 +3,4	05:02,6 (14) 01:44,0 +3,0	+17,5
15.	David Wagner Seeclub Luzern	01:37,6 (13)	03:18,1 (11) 01:40,5 +2,9	05:03,5 (15) 01:45,4 +4,9	+18,4

Rennen Junioren U17  
**008 BJM**

1500 meter  
**1500m**

Pos.	Meldung	500m	1000m	finish	Zeitabstand
16.	Ian Strub Ruderclub Aarburg	01:35,1 (4)	03:18,8 (14) 01:43,7 +8,6	05:04,6 (16) 01:45,8 +2,1	+19,5
17.	Thierry Mickel Basler Ruder-Club	01:39,6 (20)	03:22,9 (19) 01:43,3 +3,7	05:05,4 (17) 01:42,5 -0,8	+20,3
18.	Nico Eggimann Seeclub Sursee	01:38,7 (17)	03:22,3 (18) 01:43,6 +4,9	05:08,1 (18) 01:45,8 +2,2	+23,0
19.	Josef Bättig Seeclub Sursee	01:43,1 (38)	03:27,4 (27) 01:44,3 +1,2	05:08,7 (19) 01:41,3 -3,0	+23,6
20.	Andrea Bergamin Club Canottieri Lugano	01:42,0 (32)	03:23,5 (20) 01:41,5 -0,5	05:09,1 (20) 01:45,6 +4,1	+24,0
20.	Alessio Zani Ruderclub Baden	01:39,1 (18)	03:23,7 (21) 01:44,6 +5,5	05:09,1 (20) 01:45,4 +0,8	+24,0
22.	Federico Vincente Pipino Grasshopper Club Zürich	01:40,3 (23)	03:25,6 (24) 01:45,3 +5,0	05:09,7 (22) 01:44,1 -1,2	+24,6
23.	Adam Pakielo Rowing Club Lausanne	01:41,1 (27)	03:25,5 (23) 01:44,4 +3,3	05:11,0 (23) 01:45,5 +1,1	+25,9
24.	Konrad Dutkowski Ruderclub Baden	01:40,1 (22)	03:28,6 (32) 01:48,5 +8,4	05:11,3 (24) 01:42,7 -5,8	+26,2
25.	Aleksi Grognoz Rowing Club Lausanne	01:40,7 (25)	03:24,4 (22) 01:43,7 +3,0	05:11,9 (25) 01:47,5 +3,8	+26,8
26.	Philipp Soldatenkov Seeclub Richterswil	01:42,8 (36)	03:28,0 (29) 01:45,2 +2,4	05:12,4 (26) 01:44,4 -0,8	+27,3
27.	Aaron Marques Grasshopper Club Zürich	01:42,0 (32)	03:27,3 (26) 01:45,3 +3,3	05:12,6 (27) 01:45,3	+27,5
28.	Oleksandr Maltsev Soc. Nautique Genève S. Aviron	01:37,2 (12)	03:20,4 (17) 01:43,2 +6,0	05:13,2 (28) 01:52,8 +9,6	+28,1
29.	Corann Sporkmann Basler Ruder-Club	01:40,8 (26)	03:26,9 (25) 01:46,1 +5,3	05:13,7 (29) 01:46,8 +0,7	+28,6
30.	Adrien Salomone Belvoir Ruderclub Zürich	01:42,7 (35)	03:29,0 (34) 01:46,3 +3,6	05:13,8 (30) 01:44,8 -1,5	+28,7

Rennen Junioren U17  
**008 BJM**

1500 meter  
**1500m**

Pos.	Meldung	500m	1000m	finish	Zeitabstand
31.	Marlon Michel Seeclub Zürich	01:43,5 (39)	03:30,4 (37) 01:46,9 +3,4	05:13,9 (31) 01:43,5 -3,4	+28,8
32.	Rafael Studer Seeclub Luzern	01:41,3 (29)	03:28,8 (33) 01:47,5 +6,2	05:14,5 (32) 01:45,7 -1,8	+29,4
33.	Adam Gonda-Varadi Ruderclub Baden	01:42,2 (34)	03:29,3 (35) 01:47,1 +4,9	05:16,0 (33) 01:46,7 -0,4	+30,9
34.	Fabio Bucher Seeclub Sursee	01:41,8 (30)	03:29,7 (36) 01:47,9 +6,1	05:16,4 (34) 01:46,7 -1,2	+31,3
35.	Clément Rault Club Aviron Vézenaz	01:44,3 (42)	03:30,8 (38) 01:46,5 +2,2	05:16,6 (35) 01:45,8 -0,7	+31,5
36.	Ryan Comiskey Ruderclub Thalwil	01:45,4 (47)	03:35,8 (50) 01:50,4 +5,0	05:18,0 (36) 01:42,2 -8,2	+32,9
37.	Leon Bywater Ruderclub Hallwilersee	01:40,5 (24)	03:28,5 (31) 01:48,0 +7,5	05:18,1 (37) 01:49,6 +1,6	+33,0
38.	Filip Buchwald Seeclub Zürich	01:46,2 (50)	03:33,2 (42) 01:47,0 +0,8	05:18,5 (38) 01:45,3 -1,7	+33,4
39.	Noah Michel Rowing Club Bern	01:46,7 (52)	03:33,8 (44) 01:47,1 +0,4	05:18,6 (39) 01:44,8 -2,3	+33,5
40.	Luca Jadavji Mauro Club Canottieri Lugano	01:47,1 (57)	03:35,3 (48) 01:48,2 +1,1	05:18,9 (40) 01:43,6 -4,6	+33,8
41.	Martin Chapuis Club Aviron Vevey	01:43,7 (40)	03:31,4 (39) 01:47,7 +4,0	05:19,8 (41) 01:48,4 +0,7	+34,7
41.	Marc-Connor Stieger See-Club Zug	01:41,2 (28)	03:28,1 (30) 01:46,9 +5,7	05:19,8 (41) 01:51,7 +4,8	+34,7
43.	Luca Hubschmid Ruderclub Aarburg	01:44,2 (41)	03:33,2 (42) 01:49,0 +4,8	05:19,9 (43) 01:46,7 -2,3	+34,8
44.	Jolan Hauri Seeclub Zürich	01:46,9 (54)	03:34,2 (45) 01:47,3 +0,4	05:20,8 (44) 01:46,6 -0,7	+35,7
45.	Marco Gätzi Seeclub Richterswil	01:42,8 (36)	03:31,7 (40) 01:48,9 +6,1	05:21,0 (45) 01:49,3 +0,4	+35,9

Rennen Junioren U17  
**008 BJM**

1500 meter  
**1500m**

Pos.	Meldung	500m	1000m	finish	Zeitabstand
46.	Silvan Kambli Ruderclub Wohlensee	01:47,5 (58)	03:35,4 (49) 01:47,9 +0,4	05:21,3 (46) 01:45,9 -2,0	+36,2
47.	Mick Pawlowski See-Club Zug	01:41,8 (30)	03:27,8 (28) 01:46,0 +4,2	05:21,5 (47) 01:53,7 +7,7	+36,4
48.	Aris Steiner Seeclub Zürich	01:44,6 (43)	03:34,9 (46) 01:50,3 +5,7	05:24,2 (48) 01:49,3 -1,0	+39,1
49.	Konrad Prinz Seeclub Zürich	01:47,7 (62)	03:37,8 (57) 01:50,1 +2,4	05:25,8 (49) 01:48,0 -2,1	+40,7
50.	Nils Bussmann Ruderclub Thalwil	01:46,9 (54)	03:38,2 (58) 01:51,3 +4,4	05:26,3 (50) 01:48,1 -3,2	+41,2
51.	Adam Herb Seeclub Zürich	01:47,6 (60)	03:38,2 (58) 01:50,6 +3,0	05:26,4 (51) 01:48,2 -2,4	+41,3
52.	Christian de Souza Baudru Club Aviron Vevey	01:45,0 (46)	03:34,9 (46) 01:49,9 +4,9	05:26,8 (52) 01:51,9 +2,0	+41,7
53.	Maximilian Biermann Grasshopper Club Zürich	01:47,5 (58)	03:37,3 (56) 01:49,8 +2,3	05:26,9 (53) 01:49,6 -0,2	+41,8
54.	Mariéthoz Marc Club Aviron Vevey	01:46,2 (50)	03:37,2 (54) 01:51,0 +4,8	05:27,0 (54) 01:49,8 -1,2	+41,9
55.	Finian Fuchs Grasshopper Club Zürich	01:46,0 (49)	03:36,5 (51) 01:50,5 +4,5	05:27,3 (55) 01:50,8 +0,3	+42,2
56.	Luca Sommer Solothurner Ruderclub	01:45,4 (47)	03:37,0 (53) 01:51,6 +6,2	05:28,5 (56) 01:51,5 -0,1	+43,4
57.	Caius Grobbel Seeclub Küsnacht	01:46,7 (52)	03:36,9 (52) 01:50,2 +3,5	05:28,6 (57) 01:51,7 +1,5	+43,5
58.	Roko Oreskovic Ruderclub Baden	01:44,9 (45)	03:38,9 (60) 01:54,0 +9,1	05:31,3 (58) 01:52,4 -1,6	+46,2
59.	Alexandre Salomone Belvoir Ruderclub Zürich	01:37,0 (9)	03:33,1 (41) 01:56,1 +19,1	05:33,4 (59) 02:00,3 +4,2	+48,3
60.	Dylan Weber Seeclub Küsnacht	01:48,7 (63)	03:41,7 (62) 01:53,0 +4,3	05:33,7 (60) 01:52,0 -1,0	+48,6

Rennen Junioren U17  
**008 BJM**

1500 meter  
**1500m**

Pos.	Meldung	500m	1000m	finish	Zeitabstand
61.	Fedor Sarbashev See-Club Zug	01:44,8 (44)	03:37,2 (54) 01:52,4 +7,6	05:34,3 (61) 01:57,1 +4,7	+49,2
62.	Baptiste Masetti Club Aviron Vevey	01:50,0 (67)	03:42,6 (63) 01:52,6 +2,6	05:34,8 (62) 01:52,2 -0,4	+49,7
62.	Jona Rüegg Ruderclub Thalwil	01:50,6 (68)	03:45,3 (66) 01:54,7 +4,1	05:34,8 (62) 01:49,5 -5,2	+49,7
64.	Carlo Jannis Walser Ruderclub Schaffhausen	01:47,6 (60)	03:41,3 (61) 01:53,7 +6,1	05:35,1 (64) 01:53,8 +0,1	+50,0
65.	Nicholas Balsiger Ruderclub Thalwil	01:48,9 (64)	03:44,3 (65) 01:55,4 +6,5	05:36,7 (65) 01:52,4 -3,0	+51,6
66.	Rafael Eduardo Vega Ruiz See-Club Zug	01:50,9 (69)	03:44,0 (64) 01:53,1 +2,2	05:37,4 (66) 01:53,4 +0,3	+52,3
67.	Lukas Knecht Solothurner Ruderclub	01:48,9 (64)	03:45,3 (66) 01:56,4 +7,5	05:38,2 (67) 01:52,9 -3,5	+53,1
68.	Nico Sebastien Green Club Aviron Vevey	01:51,9 (72)	03:48,2 (70) 01:56,3 +4,4	05:44,1 (68) 01:55,9 -0,4	+59,0
68.	Antoine Frank Club Aviron Vevey	01:51,3 (71)	03:47,7 (69) 01:56,4 +5,1	05:44,1 (68) 01:56,4	+59,0
70.	Linus Hauser Ruderclub Schaffhausen	01:49,8 (66)	03:45,4 (68) 01:55,6 +5,8	05:44,3 (70) 01:58,9 +3,3	+59,2
71.	Morris Tschopp Seeclub Sursee	01:55,3 (75)	03:53,1 (74) 01:57,8 +2,5	05:49,8 (71) 01:56,7 -1,1	+1:04,7
72.	Merlin Graber Seeclub Luzern	01:50,9 (69)	03:50,7 (72) 01:59,8 +8,9	05:51,6 (72) 02:00,9 +1,1	+1:06,5
73.	Alessandro Foglia Soc. Nautique Genève S. Aviron	01:54,5 (74)	03:53,8 (75) 01:59,3 +4,8	05:51,7 (73) 01:57,9 -1,4	+1:06,6
74.	Lorenzo Fässler Solothurner Ruderclub	01:46,9 (54)	03:50,4 (71) 02:03,5 +16,6	05:52,0 (74) 02:01,6 -1,9	+1:06,9
75.	Maks Tijs Club Aviron Vevey	01:52,7 (73)	03:51,1 (73) 01:58,4 +5,7	05:52,6 (75) 02:01,5 +3,1	+1:07,5

Rennen Junioren U17  
**008 BJM**


1500 meter  
**1500m**

Pos.	Meldung	500m	1000m	finish	Zeitabstand
76.	Maurus Merki Seeclub Sursee	01:55,9 (76)	03:58,9 (77) 02:03,0 +7,1	05:56,1 (76) 01:57,2 -5,8	+1:11,0
77.	Alessandro Masina SC Caslano e Malcantone	02:00,1 (82)	04:00,3 (78) 02:00,2 +0,1	05:57,9 (77) 01:57,6 -2,6	+1:12,8
78.	David Borsodi Grasshopper Club Zürich	01:57,2 (77)	03:58,3 (76) 02:01,1 +3,9	05:59,0 (78) 02:00,7 -0,4	+1:13,9
79.	Anton Gleixner Grasshopper Club Zürich	01:59,9 (81)	04:02,6 (80) 02:02,7 +2,8	06:03,3 (79) 02:00,7 -2,0	+1:18,2
80.	Luis Elia Neuner Ruderclub Thalwil	01:59,2 (80)	04:01,7 (79) 02:02,5 +3,3	06:06,7 (80) 02:05,0 +2,5	+1:21,6
81.	Nil Gargallo Ferrer Ruderclub Thalwil	01:58,2 (78)	04:07,9 (81) 02:09,7 +11,5	06:20,8 (81) 02:12,9 +3,2	+1:35,7
82.	Nicolas Hugo Schätzle Seeclub Luzern	01:59,0 (79)	04:12,6 (82) 02:13,6 +14,6	06:24,0 (82) 02:11,4 -2,2	+1:38,9
83.	Felix Bewer Seeclub Richterswil	02:01,0 (83)	04:16,5 (83) 02:15,5 +14,5	06:32,1 (83) 02:15,6 +0,1	+1:47,0
	Matija Hajdin Grasshopper Club Zürich			did not start	
	Jakob Steuri Grasshopper Club Zürich			did not start	

Rennen Juniorinnen U15  
**009 CJW**

1000 meter  
**1000m**

Pos.	Meldung	500m	finish	Zeitabstand
1.	Lorena Schürch Seeclub Sempach	01:54,4 (1)	<b>03:50,2</b> (1) 01:55,8 +1,4	
2.	Jessica Filmer See-Club Zug	01:55,3 (2)	<b>03:58,3</b> (2) 02:03,0 +7,7	+8,1
3.	Valentina Westphalen Seeclub Küsnacht	01:56,2 (3)	<b>03:59,9</b> (3) 02:03,7 +7,5	+9,7
4.	Emma Thomas Rowing Club Lausanne	01:58,9 (6)	<b>04:00,4</b> (4) 02:01,5 +2,6	+10,2
5.	Anais Leupin Ruderclub Baden	01:56,4 (4)	<b>04:00,9</b> (5) 02:04,5 +8,1	+10,7
6.	Emilia Gwerder Seeclub Luzern	01:59,4 (8)	<b>04:02,9</b> (6) 02:03,5 +4,1	+12,7
7.	Zora Weiss Basler Ruder-Club	01:58,9 (6)	<b>04:03,2</b> (7) 02:04,3 +5,4	+13,0
8.	Andrea Wenger Seeclub Thun	01:57,1 (5)	<b>04:04,1</b> (8) 02:07,0 +9,9	+13,9
9.	Lucretia Benati Rowing Club Bern	01:59,5 (9)	<b>04:04,2</b> (9) 02:04,7 +5,2	+14,0
10.	Meret Wenger Seeclub Thun	01:59,7 (10)	<b>04:04,4</b> (10) 02:04,7 +5,0	+14,2
11.	Emma Gauderlot Soc. Nautique Genève S. Aviron	02:02,2 (18)	<b>04:05,0</b> (11) 02:02,8 +0,6	+14,8
12.	Amely May Eggenschwiler Seeclub Wädenswil	01:59,9 (11)	<b>04:06,1</b> (12) 02:06,2 +6,3	+15,9
13.	Alina Christinger Seeclub Stansstad	02:00,5 (14)	<b>04:06,5</b> (13) 02:06,0 +5,5	+16,3
14.	Gianna Schumacher Ruderclub Kreuzlingen	02:01,8 (17)	<b>04:09,1</b> (14) 02:07,3 +5,5	+18,9
15.	Freda Wildenauer Seeclub Küsnacht	02:02,7 (19)	<b>04:13,4</b> (15) 02:10,7 +8,0	+23,2



# ERGEBNIS

Swiss Rowing Indoors

2. März 2024

Rennen Juniorinnen U15

## 009 CJW

1000 meter

## 1000m

Pos.	Meldung	500m	finish	Zeitabstand
15.	Sophia Studhalter Seeclub Luzern	01:59,9 (11)	<b>04:13,4</b> (15) 02:13,5 +13,6	+23,2
17.	Line Gärtner Ruderclub Erlenbach	02:00,0 (13)	<b>04:14,6</b> (17) 02:14,6 +14,6	+24,4
18.	Louise Kupper Ruderclub Zürich	02:05,4 (22)	<b>04:16,6</b> (18) 02:11,2 +5,8	+26,4
19.	Edna Amadea Adinegoro Ruderclub Baden	02:04,3 (20)	<b>04:17,2</b> (19) 02:12,9 +8,6	+27,0
20.	Emma Gliozzi Società Canottieri Locarno	02:05,2 (21)	<b>04:17,3</b> (20) 02:12,1 +6,9	+27,1
21.	Jools Jane Bombelli Seeclub Luzern	02:01,5 (16)	<b>04:17,6</b> (21) 02:16,1 +14,6	+27,4
22.	Nevia Egli Seeclub Stansstad	02:09,9 (33)	<b>04:18,4</b> (22) 02:08,5 -1,4	+28,2
23.	Juliette Oberli Seeclub Stansstad	02:07,4 (28)	<b>04:19,0</b> (23) 02:11,6 +4,2	+28,8
24.	Tilla Marie Hansi Seeclub Luzern	02:05,4 (22)	<b>04:19,1</b> (24) 02:13,7 +8,3	+28,9
25.	Ronja Wolfsberg Seeclub Sempach	02:01,2 (15)	<b>04:19,8</b> (25) 02:18,6 +17,4	+29,6
26.	Svenja Schalch Ruderclub Aarburg	02:05,4 (22)	<b>04:21,4</b> (26) 02:16,0 +10,6	+31,2
27.	Martina Cristofaro See-Club Zug	02:07,0 (25)	<b>04:23,1</b> (27) 02:16,1 +9,1	+32,9
28.	Ladina Panier Ruderclub Baden	02:07,0 (25)	<b>04:23,7</b> (28) 02:16,7 +9,7	+33,5
29.	Sofia Nievergelt Ruderclub Zürich	02:07,9 (29)	<b>04:24,2</b> (29) 02:16,3 +8,4	+34,0
30.	Anika Andermatt See-Club Zug	02:07,3 (27)	<b>04:25,1</b> (30) 02:17,8 +10,5	+34,9



Rennen Juniorinnen U15  
**009 CJW**


1000 meter  
**1000m**

Pos.	Meldung	500m	finish	Zeitabstand
31.	Amelie Bayne Ruderclub Reuss Luzern	02:09,4 (32)	<b>04:26,5</b> (31) 02:17,1 +7,7	+36,3
32.	Luisa Tambasco Studart Ruderclub Erlenbach	02:10,9 (34)	<b>04:28,9</b> (32) 02:18,0 +7,1	+38,7
33.	Lina Versfeld Ruderclub Thalwil	02:08,3 (30)	<b>04:30,6</b> (33) 02:22,3 +14,0	+40,4
34.	Sara Caminades Ruderclub Kreuzlingen	02:13,9 (35)	<b>04:30,7</b> (34) 02:16,8 +2,9	+40,5
35.	Livia Marie Meier Ruderclub Blauweiss Basel	02:09,0 (31)	<b>04:34,6</b> (35) 02:25,6 +16,6	+44,4
36.	Anouk Shum-Fankhauser Ruderclub Blauweiss Basel	02:20,6 (36)	<b>04:51,7</b> (36) 02:31,1 +10,5	+1:01,5
37.	Nayla Sophie Bartsch Ruderclub Blauweiss Basel	02:26,8 (37)	<b>05:06,2</b> (37) 02:39,4 +12,6	+1:16,0
	Emma Chessari Società Canottieri Ceresio		<b>did not start</b>	

Rennen Junioren U15  
**010 CJM**

1000 meter  
**1000m**

Pos.	Meldung	500m	finish	Zeitabstand
1.	<b>Edoardo Taccogna</b> SC Caslano e Malcantone	01:37,9 (1)	<b>03:23,0</b> (1) 01:45,1 +7,2	
2.	<b>Jannic Schuler</b> See-Club Zug	01:40,5 (2)	<b>03:24,9</b> (2) 01:44,4 +3,9	+1,9
3.	<b>Claudio Streit</b> Ruderclub Schaffhausen	01:42,0 (3)	<b>03:29,0</b> (3) 01:47,0 +5,0	+6,0
4.	<b>Filip Skandera</b> Seeclub Luzern	01:42,1 (4)	<b>03:30,7</b> (4) 01:48,6 +6,5	+7,7
5.	<b>Laurenz Carstens</b> Basler Ruder-Club	01:46,3 (7)	<b>03:36,7</b> (5) 01:50,4 +4,1	+13,7
6.	<b>Vito Crociani</b> Società Canottieri Locarno	01:42,6 (5)	<b>03:36,9</b> (6) 01:54,3 +11,7	+13,9
7.	<b>Yanis Beeli</b> Ruderclub Hallwilersee	01:46,0 (6)	<b>03:37,7</b> (7) 01:51,7 +5,7	+14,7
8.	<b>Victor Varinot</b> Soc. Nautique Genève S. Aviron	01:50,6 (9)	<b>03:44,1</b> (8) 01:53,5 +2,9	+21,1
9.	<b>Liam Mittelstädt</b> Ruderclub Schaffhausen	01:47,5 (8)	<b>03:44,2</b> (9) 01:56,7 +9,2	+21,2
10.	<b>Julian Fischer</b> Basler Ruder-Club	01:51,7 (14)	<b>03:44,7</b> (10) 01:53,0 +1,3	+21,7
11.	<b>Robin Rohrer</b> Seeclub Luzern	01:50,8 (10)	<b>03:45,6</b> (11) 01:54,8 +4,0	+22,6
12.	<b>Luca Stornaiuolo</b> Ruderclub Aarburg	01:51,5 (12)	<b>03:45,8</b> (12) 01:54,3 +2,8	+22,8
13.	<b>Santino Steinmann</b> Seeclub Richterswil	01:51,3 (11)	<b>03:49,3</b> (13) 01:58,0 +6,7	+26,3
14.	<b>Aeneas Jörn</b> Seeclub Zürich	01:51,8 (15)	<b>03:49,9</b> (14) 01:58,1 +6,3	+26,9
15.	<b>Remo Alexander Spolenak</b> Ruderclub Erlenbach	01:52,7 (16)	<b>03:51,3</b> (15) 01:58,6 +5,9	+28,3



# ERGEBNIS

Swiss Rowing Indoors  
2. März 2024

Rennen Junioren U15  
**010 CJM**


1000 meter  
**1000m**

Pos.	Meldung	500m	finish	Zeitabstand
16.	Samuele Heck Ruderclub Cham	01:55,4 (18)	<b>03:52,2</b> (16) 01:56,8 +1,4	+29,2
17.	Ben Hanselmann Ruderclub Kreuzlingen	01:51,5 (12)	<b>03:52,5</b> (17) 02:01,0 +9,5	+29,5
18.	Luis Benz Seeclub Luzern	01:56,1 (20)	<b>03:55,3</b> (18) 01:59,2 +3,1	+32,3
19.	Nico Hubschmid Ruderclub Aarburg	01:56,6 (23)	<b>03:55,5</b> (19) 01:58,9 +2,3	+32,5
20.	Miks Grauze Ruderclub Baden	01:52,7 (16)	<b>03:56,8</b> (20) 02:04,1 +11,4	+33,8
21.	Aiko Kessler Ruderclub Kreuzlingen	01:55,9 (19)	<b>03:58,5</b> (21) 02:02,6 +6,7	+35,5
22.	Marco D'Ignazio Ruderclub Thalwil	01:56,3 (21)	<b>04:00,0</b> (22) 02:03,7 +7,4	+37,0
23.	Ramon Beer Seeclub Luzern	01:58,0 (26)	<b>04:01,8</b> (23) 02:03,8 +5,8	+38,8
24.	Tristan Puata Seeclub Luzern	01:59,4 (29)	<b>04:02,0</b> (24) 02:02,6 +3,2	+39,0
25.	Nick Balogh Seeclub Luzern	01:57,2 (25)	<b>04:02,4</b> (25) 02:05,2 +8,0	+39,4
26.	Elliot Widerberg Ruderclub Thalwil	02:00,7 (33)	<b>04:02,6</b> (26) 02:01,9 +1,2	+39,6
27.	Tiago Fässler Solothurner Ruderclub	01:56,8 (24)	<b>04:02,7</b> (27) 02:05,9 +9,1	+39,7
28.	Lucian Noe Lanz Seeclub Luzern	01:58,0 (26)	<b>04:03,1</b> (28) 02:05,1 +7,1	+40,1
29.	Tim Lenard Herdel Seeclub Zürich	02:00,3 (32)	<b>04:03,5</b> (29) 02:03,2 +2,9	+40,5
30.	Lino Bussmann Seeclub Sempach	01:56,5 (22)	<b>04:04,2</b> (30) 02:07,7 +11,2	+41,2

Rennen Junioren U15  
**010 CJM**

1000 meter  
**1000m**

Pos.	Meldung	500m	finish	Zeitabstand
31.	Michal Rzepiela Ruderclub Zürich	01:59,9 (31)	<b>04:04,6</b> (31) 02:04,7 +4,8	+41,6
32.	Florian Götschi Ruderclub Erlenbach	01:59,6 (30)	<b>04:08,4</b> (32) 02:08,8 +9,2	+45,4
33.	Jonathan Stahl See-Club Zug	02:01,3 (34)	<b>04:11,5</b> (33) 02:10,2 +8,9	+48,5
34.	Luca Zani Ruderclub Baden	01:58,2 (28)	<b>04:12,8</b> (34) 02:14,6 +16,4	+49,8
35.	Fynn Michel Rowing Club Bern	02:06,6 (39)	<b>04:14,7</b> (35) 02:08,1 +1,5	+51,7
36.	Noah Ben Gabriel Stuck Ruderclub Kreuzlingen	02:02,9 (35)	<b>04:14,9</b> (36) 02:12,0 +9,1	+51,9
37.	Martin Gastaud Soc. Nautique Genève S. Aviron	02:07,1 (40)	<b>04:15,1</b> (37) 02:08,0 +0,9	+52,1
38.	Eric Hörning Ruderclub Cham	02:05,1 (37)	<b>04:17,2</b> (38) 02:12,1 +7,0	+54,2
39.	Yanick Wiederkehr Ruderclub Aarburg	02:04,3 (36)	<b>04:20,6</b> (39) 02:16,3 +12,0	+57,6
40.	Felix Haerle Seeclub Luzern	02:07,2 (41)	<b>04:21,2</b> (40) 02:14,0 +6,8	+58,2
41.	Sebastian Schmatloch Ruderclub Thalwil	02:06,3 (38)	<b>04:22,1</b> (41) 02:15,8 +9,5	+59,1
42.	Sven Treichler Seeclub Richterswil	02:07,5 (42)	<b>04:22,3</b> (42) 02:14,8 +7,3	+59,3
43.	Dominik André Steurer Seeclub Luzern	02:09,2 (43)	<b>04:22,9</b> (43) 02:13,7 +4,5	+59,9
44.	Charles Utterman Ruderclub Thalwil	02:11,0 (44)	<b>04:28,4</b> (44) 02:17,4 +6,4	+1:05,4
45.	Jérémy Meier Ruderclub Cham	02:14,0 (47)	<b>04:33,5</b> (45) 02:19,5 +5,5	+1:10,5




# ERGEBNIS

Swiss Rowing Indoors  
2. März 2024

Rennen Junioren U15  
**010 CJM**

1000 meter  
**1000m**

Pos.	Meldung	500m	finish	Zeitabstand
46.	Elias Baumgartner Ruderclub Cham	02:12,7 (45)	<b>04:34,0</b> (46) 02:21,3 +8,6	+1:11,0
47.	Matteo Lack Ruderclub Aarburg	02:13,1 (46)	<b>04:34,8</b> (47) 02:21,7 +8,6	+1:11,8
48.	Marcus Mathews Ruderclub Thalwil	02:21,2 (48)	<b>04:47,2</b> (48) 02:26,0 +4,8	+1:24,2
	Tito Cassinari Società Canottieri Locarno		did not start	
	Ilan Salzmann Rowing Club Bern		did not start	



# ERGEBNIS

Swiss Rowing Indoors  
2. März 2024

Rennen Women Masters 30  
**011 MW30**


2000 meter  
**2000m**

Pos.	Meldung	500m	1000m	1500m	finish	Zeitabstand
	Katerina Hoskova CrossFit GVA					did not start

Rennen Men Masters 30  
**012 MM30**

2000 meter  
**2000m**

Pos.	Meldung	500m	1000m	1500m	finish	Zeitabstand
1.	Frederic Kiessler Seeclub Sempach	01:38,9 (3)	03:19,6 (2) 01:40,7 +1,8	04:59,7 (1) 01:40,1 -0,6	<b>06:39,6</b> (1) 01:39,9 -0,2	
2.	Robert Baron Seeclub Zürich	01:39,4 (4)	03:21,2 (4) 01:41,8 +2,4	05:02,5 (2) 01:41,3 -0,5	<b>06:43,1</b> (2) 01:40,6 -0,7	+3,5
3.	Marcus Svalsjö Nordiska Roddföreningen ZH	01:36,5 (1)	03:19,4 (1) 01:42,9 +6,4	05:03,2 (3) 01:43,8 +0,9	<b>06:43,7</b> (3) 01:40,5 -3,3	+4,1
4.	Marc Grepper Ruderclub Aarburg	01:38,6 (2)	03:20,8 (3) 01:42,2 +3,6	05:04,1 (4) 01:43,3 +1,1	<b>06:45,4</b> (4) 01:41,3 -2,0	+5,8
5.	Andreas Baschung Ruderclub Aarburg	01:40,7 (5)	03:25,3 (5) 01:44,6 +3,9	05:10,1 (5) 01:44,8 +0,2	<b>06:51,6</b> (5) 01:41,5 -3,3	+12,0
6.	Daniel Grohé Polytechniker Ruderclub Zürich	01:41,9 (6)	03:25,4 (6) 01:43,5 +1,6	05:11,5 (6) 01:46,1 +2,6	<b>06:57,9</b> (6) 01:46,4 +0,3	+18,3
7.	Joonas Karjalainen Nordiska Roddföreningen ZH	01:43,9 (7)	03:29,7 (7) 01:45,8 +1,9	05:15,5 (7) 01:45,8	<b>07:03,4</b> (7) 01:47,9 +2,1	+23,8



# ERGEBNIS


Swiss Rowing Indoors  
2. März 2024

Rennen Women Masters 40  
**013 MW40**

2000 meter  
**2000m**

Pos.	Meldung	500m	1000m	1500m	finish	Zeitabstand
1.	Laila Bounouar Rowing Club Lausanne	01:58,0 (1)	03:58,7 (1) 02:00,7 +2,7	06:00,2 (1) 02:01,5 +0,8	<b>08:01,0</b> (1) 02:00,8 -0,7	





# ERGEBNIS

Swiss Rowing Indoors  
2. März 2024

Rennen Men Masters 40  
**014 MM40**


2000 meter  
**2000m**

Pos.	Meldung	500m	1000m	1500m	finish	Zeitabstand
1.	Jani Puhakka Nordiska Roddföreningen ZH	01:36,2 (1)	03:13,9 (1) 01:37,7 +1,5	04:52,8 (1) 01:38,9 +1,2	<b>06:32,2 (1)</b> 01:39,4 +0,5	
2.	Jonathan Ingram CrossFit GVA	01:44,5 (2)	03:28,9 (2) 01:44,4 -0,1	05:15,6 (2) 01:46,7 +2,3	<b>07:04,6 (2)</b> 01:49,0 +2,3	+32,4
3.	Tommaso Campanella Ruderclub Erlenbach	01:50,7 (3)	03:44,7 (3) 01:54,0 +3,3	05:38,6 (3) 01:53,9 -0,1	<b>07:32,7 (3)</b> 01:54,1 +0,2	+1:00,5
	Romain Blaser CrossFit GVA					did not start

Rennen Men Masters 50  
**016 MM50**

2000 meter  
**2000m**

Pos.	Meldung	500m	1000m	1500m	finish	Zeitabstand
1.	<b>Massimiliano Poletto</b> Belvoir Ruderclub Zürich	01:37,0 (1)	03:15,9 (1) 01:38,9 +1,9	04:55,5 (1) 01:39,6 +0,7	<b>06:38,7 (1)</b> 01:43,2 +3,6	
2.	<b>Thomas Zeilmann</b> privat	01:42,3 (3)	03:26,3 (2) 01:44,0 +1,7	05:10,9 (2) 01:44,6 +0,6	<b>06:52,7 (2)</b> 01:41,8 -2,8	+14,0
3.	<b>Fabrizio Baiano</b> Società Canottieri Ichnusa	01:43,6 (5)	03:30,6 (5) 01:47,0 +3,4	05:17,2 (5) 01:46,6 -0,4	<b>06:57,4 (3)</b> 01:40,2 -6,4	+18,7
4.	<b>Ralph Spolenak</b> Ruderclub Erlenbach	01:42,5 (4)	03:29,6 (4) 01:47,1 +4,6	05:16,1 (4) 01:46,5 -0,6	<b>06:58,4 (4)</b> 01:42,3 -4,2	+19,7
5.	<b>Marc Uhlmann</b> Ruderclub Blauweiss Basel	01:46,1 (8)	03:34,4 (7) 01:48,3 +2,2	05:20,9 (7) 01:46,5 -1,8	<b>07:01,3 (5)</b> 01:40,4 -6,1	+22,6
6.	<b>Christian Tietz</b> Ruderclub Erlenbach	01:40,7 (2)	03:27,4 (3) 01:46,7 +6,0	05:14,4 (3) 01:47,0 +0,3	<b>07:01,5 (6)</b> 01:47,1 +0,1	+22,8
7.	<b>Jan Pola</b> Nordiska Roddföreningen ZH	01:45,7 (7)	03:35,9 (8) 01:50,2 +4,5	05:23,8 (8) 01:47,9 -2,3	<b>07:10,4 (7)</b> 01:46,6 -1,3	+31,7
8.	<b>Jean-Manuel Dersy</b> Ruderclub Erlenbach	01:45,0 (6)	03:32,9 (6) 01:47,9 +2,9	05:20,8 (6) 01:47,9	<b>07:10,8 (8)</b> 01:50,0 +2,1	+32,1
9.	<b>Patric Kocher</b> Société Nautique Etoile Bienne	01:49,9 (9)	03:40,5 (9) 01:50,6 +0,7	05:33,7 (9) 01:53,2 +2,6	<b>07:26,3 (9)</b> 01:52,6 -0,6	+47,6
10.	<b>Olivier von Moos</b> Ruderclub Erlenbach	01:52,3 (10)	03:49,9 (10) 01:57,6 +5,3	05:47,9 (10) 01:58,0 +0,4	<b>07:44,2 (10)</b> 01:56,3 -1,7	+1:05,5
11.	<b>Keith Diniz</b> CrossFit GVA	01:52,5 (11)	03:52,5 (11) 02:00,0 +7,5	05:58,1 (11) 02:05,6 +5,6	<b>08:05,3 (11)</b> 02:07,2 +1,6	+1:26,6
	<b>Richard Baumgartner</b> Ruderclub Erlenbach					<b>did not start</b>



# ERGEBNIS

Swiss Rowing Indoors  
2. März 2024

Rennen Para-Rowing Women  
**017 PARAW**

2000 meter  
**2000m**

Pos.	Meldung	500m	1000m	1500m	finish	Zeitabstand
1.	Claire Ghiringhelli Società Canottieri Locarno	02:06,5 (1)	04:17,0 (1) 02:10,5 +4,0	06:28,7 (1) 02:11,7 +1,2	<b>08:38,5 (1)</b> 02:09,8 -1,9	

Rennen Teamsprint U15  
**019 TSU15**


1000 meter relay  
**1000m relay**

Pos.	Meldung	500m	finish	Zeitabstand
1.	<b>Seeclub Luzern 1</b> (bg) Sophia Studhalter (2) Filip Skandera (3) Ramon Beer (sl) Robin Rohrer	--	<b>03:26,4 (1)</b>	
2.	<b>Seeclub Luzern 2</b> (bg) Emilia Gwerder (2) Tristan Puata (3) Noe Lanz Lucian (sl) Luis Benz	--	<b>03:33,4 (2)</b>	+7,0
3.	<b>See-Club Zug</b> (bg) Jannic Schuler (2) Jessica Filmer (3) Martina Cristofaro (sl) Jonathan Stahl	--	<b>03:36,5 (3)</b>	+10,1
4.	<b>Ruderclub Erlenbach</b> (bg) Alexander Spolenak Remo (2) Line Gärtner (3) Florian Götschi (sl) Luisa Tambasco Studart	--	<b>03:39,1 (4)</b>	+12,7
5.	<b>Ruderclub Kreuzlingen</b> (bg) Gianna Schumacher (2) Aiko Kessler (3) Ben Hanselmann (sl) Sara Caminades	--	<b>03:39,2 (5)</b>	+12,8
6.	<b>Seeclub Luzern 3</b> (bg) Jane Bombelli Jools (2) Felix Haerle (3) André Steurer Dominik (sl) Nick Balogh	--	<b>03:48,4 (6)</b>	+22,0
7.	<b>Belvoir Ruderclub Zürich</b> (bg) Johanna Liedtke (2) Keanu Schlatter (3) Lorenz Oberkofler (sl) Aurelio Perez	--	<b>03:55,4 (7)</b>	+29,0
8.	<b>Ruderclub Zürich 2</b> (bg) Paul Willmeroth (2) Somea Di Maria (3) Marek Gadiant (sl) Valerie Rütli	--	<b>03:56,4 (8)</b>	+30,0
9.	<b>Solothurner Ruderclub</b> (bg) Elin Krogstad (2) Alexis Orfei (3) Ines Hohermuth Fe (sl) Linus Chiesa	--	<b>04:14,8 (9)</b>	+48,4
	<b>Ruderclub Zürich 1</b> (bg) Sofie Nievergelt (2) Louise Kupper (3) Ada Zoller (sl) Michal Rzepiela			did not start

Rennen Teamsprint U17  
**020 TSU17**

1000 meter relay  
**1000m relay**

Pos.	Meldung	500m	finish	Zeitabstand
1.	<b>Basler Ruder-Club</b> (bg) Zora Weiss (2) Tino Herrmann (3) Maximilian Gasch (sl) Thierry Mickel	01:34,1 (1)	<b>03:00,9</b> (1) 01:26,8 -7,3	
2.	<b>Ruderclub Thalwil</b> (bg) Beatrice Klose (2) Nils Bussmann (3) Jonas Fröhndrich (sl) Ryan Comiskey	01:38,7 (2)	<b>03:12,1</b> (2) 01:33,4 -5,3	+11,2
3.	<b>Seeclub Sursee 2</b> (bg) Maurus Merki (2) Josef Bättig (3) Emma Dissing (sl) Morris Tschopp	01:39,0 (4)	<b>03:14,7</b> (3) 01:35,7 -3,3	+13,8
4.	<b>Seeclub Sempach</b> (bg) Timo Helfenstein (2) Ladina Bucher (3) Ben Bucher (sl) Ramon Lötscher	01:38,9 (3)	<b>03:17,0</b> (4) 01:38,1 -0,8	+16,1
5.	<b>Ruderclub Erlenbach</b> (bg) Céline Lienhardt (2) Fabian Svagusa (3) Louis Baumberger (sl) Pia Spolenak	01:45,3 (5)	<b>03:24,7</b> (5) 01:39,4 -5,9	+23,8
6.	<b>Seeclub Wädenswil</b> (bg) Madison Brown (2) May Eggenschwiler Amely (3) Theo Feiler (sl) Lilly Eggenschwiler	01:51,0 (6)	<b>03:38,8</b> (6) 01:47,8 -3,2	+37,9
	<b>Seeclub Sursee 1</b> (bg) Luisa Schmidlin (2) Fabio Bucher (3) Louanne Schneider (sl) Nico Eggimann		<b>did not start</b>	



# ERGEBNIS

Swiss Rowing Indoors  
2. März 2024

Rennen Teamsprint U19  
**021 TSU19**

1000 meter relay  
**1000m relay**

Pos.	Meldung	500m	finish	Zeitabstand
1.	<b>Belvoir Ruderclub Zürich 1</b> (bg) Eljas Puhakka (2) Adrien Salomone (3) Gil Guggenheim (sl) Lea Pecunia	01:25,1 (2)	<b>02:59,1</b> (1) 01:34,0 +8,9	
2.	<b>Ruderclub Erlenbach</b> (bg) Sophie Wunderlich (2) Carla Maligec (3) Valentin Suter (sl) Gilles Fehlmann	01:24,3 (1)	<b>02:59,2</b> (2) 01:34,9 +10,6	+0,1
3.	<b>Belvoir Ruderclub Zürich 2</b> (bg) Marko Fedoryshyn (2) Alexandre Salomone (3) Neville Brem (sl) Marilisa Poletto	01:29,8 (4)	<b>03:04,7</b> (3) 01:34,9 +5,1	+5,6
4.	<b>Club Aviron Vézenaz</b> (bg) Joalina Haymoz (2) Michael Botti (3) Sienna Schmid (sl) Gabriel Hars	01:26,0 (3)	<b>03:06,1</b> (4) 01:40,1 +14,1	+7,0
5.	<b>Seeclub Sursee</b> (bg) Hannah Vonmoos (2) Mauro Bucher (3) Zoé Heer (sl) Matteo Müller	01:32,9 (5)	<b>03:10,7</b> (5) 01:37,8 +4,9	+11,6



# ERGEBNIS

Swiss Rowing Indoors  
2. März 2024

Rennen Teamsprint offen  
**022 TSO**

1000 meter relay  
**1000m relay**

Pos.	Meldung	500m	finish	Zeitabstand
1.	<b>See-Club Zug 1</b> (bg) Matthias Fernandez (2) Nicole Schmid (3) Thea Nussbaumer Jana (sl) Bojan Reuffurth	01:25,0 (2)	<b>02:49,1</b> (1) 01:24,1 -0,9	
2.	<b>Ruderclub Erlenbach</b> (bg) Yannick Raschle (2) Lina Kühn (3) Felix Locher (sl) Ayana Hatt	01:22,2 (1)	<b>02:49,6</b> (2) 01:27,4 +5,2	+0,5
3.	<b>RC Aarburg - Barbellclub</b> (bg) Marc Grepper (2) Julia Schalch (3) Daniele Pola (sl) Mario Wanger	01:25,7 (4)	<b>02:56,8</b> (3) 01:31,1 +5,4	+7,7
4.	<b>Ruderclub Kreuzlingen</b> (bg) Leandro Genovese (2) Quirin de Reuver (3) Lino Caminades (sl) Lisa Schumacher Zoe	01:27,6 (5)	<b>03:01,2</b> (4) 01:33,6 +6,0	+12,1
5.	<b>See-Club Zug 2</b> (bg) Dario Galasso (2) Anja Müller (3) Lia Borter (sl) Aline Trevisan	01:25,1 (3)	<b>03:05,0</b> (5) 01:39,9 +14,8	+15,9
6.	<b>See-Club Zug 3</b> (bg) Julia Lüscher (2) Nicole Sidler Julia (3) Philip Brüllmann (sl) Gill Rudolf	01:37,8 (6)	<b>03:09,0</b> (6) 01:31,2 -6,6	+19,9